

А.Д. «РОМАНИЈАПУТЕВИ»
СОКОЛАЦ
- СКУПШТИНА АКЦИОНАРА-
Број: СА /02-_____/24
Датум, 30.09.2024.године

ПРИЈЕДЛОГ

На основу члана 281. став 1. тачка г) и члана 282. Закона о привредним друштвима («Службени гасник Републике Српске» број: 127/08, 58/09, 100/11, 67/13, 100/17, 82/19 и 17/23), члана 28. став 1. тачка 5. Статута-пречишћени текст А.Д. «Романијапутеви» Соколац, Скупштина акционара А.Д. «Романијапутеви» Соколац, на својој XXI редовној сједници одржаној дана 30.09.2024. године **д о н о с и**

О Д Л У К У
о усвајању Извјештаја о пословању
А.Д.»Романијапутеви» Соколац
за 2023. годину

Члан 1.

Усваја се Извјештај о пословању А.Д. «Романијапутеви» Соколац за 2023. годину.

Члан 2.

Извјештај о пословању А.Д.»Романијапутеви» Соколац за 2023. годину саставни је дио ове одлуке.

Члан 3.

Одлука ступа на снагу даном доношења.

ДОСТАВЉЕНО:

- 1.Предсједнику Скупштине,
- 2.Скупштини акционара,
- 3.Рачуноводству Друштва,
- 4.Директору Друштва,
- 5.Управном одбору Друштва,
- 6.А/А

ПРЕДСЈЕДНИК СКУПШТИНЕ

Секула Пецикоза,дипл.инг.тех.

А.Д.» РОМАНИЈАПУТЕВИ»
СОКОЛАЦ
-УПРАВНИ ОДБОР –
Број: УО/02-347/24
Дана, 26.08.2024.године

На основу члана 304. Закона о привредним друштвима («Службени гласник Републике Српске» број: 127/08, 58/09, 100/11, 67/13, 100/17, 82/19 и 17/23), члана 44. Статута-пречишћени текст А.Д. «Романијапутеви» Соколац, Управни одбор А.Д. «Романијапутеви» Соколац на сједници одржаној дана 26.08.2024.године **д о н и о ј е**

ПРИЈЕДЛОГ ОДЛУКЕ
о усвајању Извјештаја о пословању
А.Д. «Романијапутеви» Соколац
за период 01.01.2023. – 31.12.2023. године

Члан 1.

Предлаже се Скупштини акционара А.Д. «Романијапутеви» Соколац да усвоји Извјештај о пословању А.Д.»Романијапутеви» Соколац за период 01.01.2023. до 31.12.2023. године.

Члан 2.

Приједлог одлуке доставиће се Скупштини акционара која ће донијети коначну одлуку о усвајању Извјештаја о пословању А.Д.»Романијапутеви» Соколац за период 01.01.2023. до 31.12. 2023.године.

ДОСТАВЉЕНО:

1. Скупштина акционара
2. У материјале
3. а/а

ПРЕДСЈЕДНИК
УПРАВНОГ ОДБОРА
Јован Пандуревић, дипл.инг.грађ.



АД „РОМАНИЈАПУТЕВИ“ СОКОЛАЦ
ИЗВЈЕШТАЈ
О ПОСЛОВАЊУ ЗА 2023.ГОДИНУ

ГОДИШЊИ ИЗВЈЕШТАЈ О ПОСЛОВАЊУ ЗА 2023. ГОДИНУ

УВОД

Предузеће за одржавање, заштиту, реконструкцију и изградњу путева „РОМАНИЈАПУТЕВИ“ Соколац, основано је 15.05.1992. године од стране кризног штаба Општине Соколац, као предузеће у друштвеној својини.

Предузеће је основано у посебно тешким ратним околностима и у пркос тој чињеници, предузеће је за све вријеме свог постојања и рада достигло један висок ниво у квалитету свог дјеловања. Организациона шема предузећа састоји се из два сегмента, а то су производња и пословање.

Сегмент производње чине четири битне дјелатности, а то су:

- Грађевинарство
- Рударство
- Саобраћај
- Услуге

Предузеће је пререгистровано у ОДП по рјешењу бр. У-385/98 од 29.10.1998. године, а затим 01.10.2001. године по рјешењу У-331/01 у Основном суду у Српском Сарајеву као АД за одржавање, заштиту, реконструкцију и изградњу путева „РОМАНИЈАПУТЕВИ“ а.д. Соколац.

Продајом дијела државног капитала извршена је власничка трансформација ријешењем Основног суда Српско Сарајево број: У-419/05 од 09.08.2005. године. Матични број је 1814974. Друштво је поново регистровано код Окружног привредног суда Источно Сарајево под бројем 061-0-РЕГ 10-10-000 177; 061-0-РЕГ3-11-000 024; 061-0-РЕГ-12-000 441.а затим 061-0-Рег-18-000 336 од 06.06.2018.Основна дјелатност друштва је изградња путева и аутопутева. Шифра дјелатности 4211. Адреса на којој послује друштво је Подроманија бб. Сједиште Соколац.

Друштво одржава око 700 км јавних путева. Има опрему за изградњу, реконструкцију, одржавање и заштиту путева, два каменолома за производњу агрегата од камена, двије асфалтне базе и кадровски потенцијал.

Акцијски капитал чини 7.851.388,00 КМ обичних акција номиналне вриједности 1,00 КМ по акцији, структура акционара са правом гласа, правом на дивиденду и право на дио ликвидационе масе, на дан биланса је:

- Мирко Пандуревић..... 2.355.950,00 КМ
- Гајић Зоран..... 1.889.609,00 КМ
- Акције ЕИБ интернационал... 1.745.582,00 КМ
- ПРЕФ 785.139,00 КМ
- Остали акционари..... 1.075.108,00 КМ

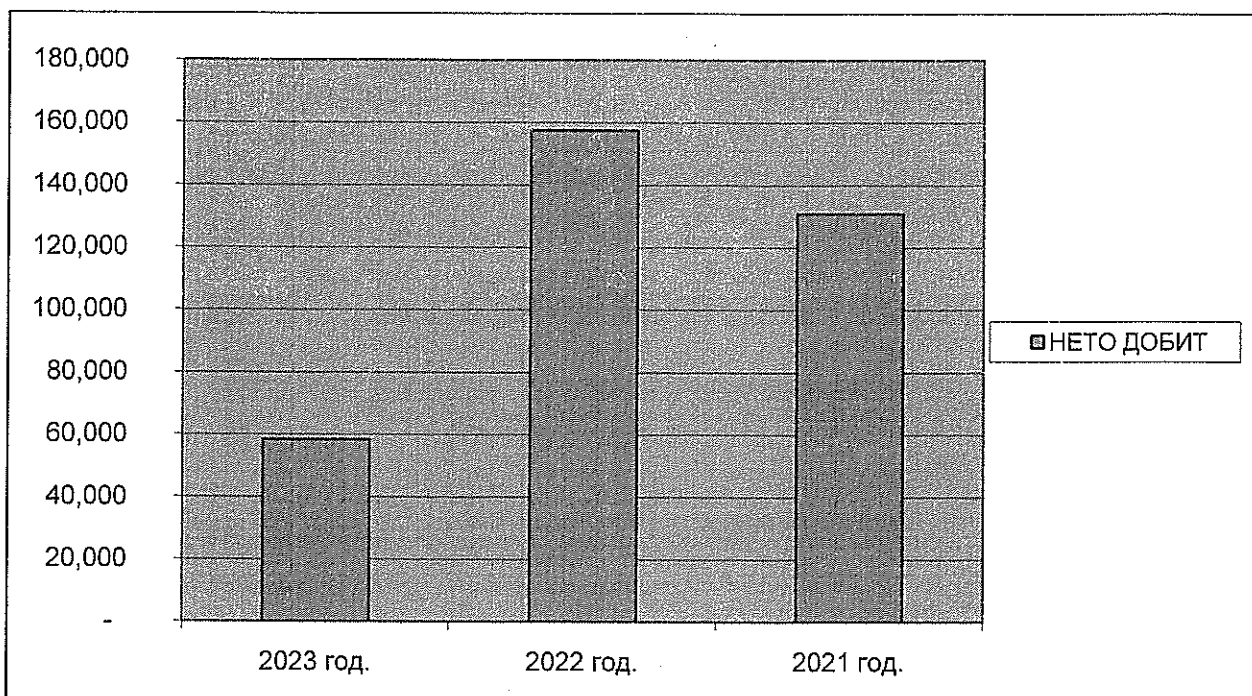
УКУПНО ОСН. КАПИТАЛ.....7.851.388,00 КМ

АД „Романијапутеви“ Соколац 2023. пословну годину завршило је са позитивним резултатом. Укупан приход је био 18.503.691КМ и повећан је у односу на 2021. за 35% ,а у односу на 2022. за 14 %.

- Трошкови су били у износу од 18.445.327 КМ и у односу на 2021. годину су имали повећање за 36% а у односу на 2022 за 15%
- Остварена је нето добит од 58.364 КМ
- Порез на добит 55.296 КМ
- Нето добитак 3.068 КМ у односу на 2021 и 2022 смањена за 98%.

Табела 1. Нето добит

ОПИС	2023 год.	2022 год.	2021 год.	23/21%	23/22%
УКУПНИ ПРИХОДИ	18.503.691	16.191.281	13.672.355	135	114
УКУПНИ РАСХОДИ	18.445.327	16.033.809	13.541.554	136	115
НЕТО ДОБИТ	58.364	157.472	130.801	45	37
ПОРЕЗ НА ДОБИТ	55.296		0		0
НЕТО ДОБИТАК	3.068	157.472	130.801	2	2



Графикон 1. Нето добит

Предходна табела и графикон су графички приказ нашег пословања.

УСЛОВИ И ОЦЈЕНА ПОСЛОВАЊА

Пословна 2023. година за АД „Романијапутеве“ је успјешно завршена (слична 2022. години) иако су била већа поскупљења производа и услуга изазвана кризом у глобалном свијету.

Упркос пословном амбијенту и окружењу, гдје је забиљежена стагнација инвестиционих активности и недостатак посла, а уз велика залагања радника и менаџмента, остварена је добит.

Укупан приход у пословној 2023. години је повећан у односу на 2021. Годину за 35% а у односу на 2022. годину већи за 14%

Укупни расходи у 2023. години у односу на 2021. Су већи за 36% ,а у односу на 2022. већи за 15%.

Како је раст прихода није пратио раст расхода у односу на претходне године (расходи имају за 1% већи раст) дошло је до смањења добити у односу на претходне године.

Цијене сировина и горива су биле у већем порасту тако да су и наши производи и услуге морали поскупити.

Нето добитак у 2023. Години је био у односу на 2021 и 2022. знатно мањи.

С обзиром на све наведене околности резултат пословања је задовољавајући.

Напомињем да су и даље обустављени радови (Изградња пута Поджепље –Будета започети још давне 2011. године и Реконструкција моста преко ријеке Лим у Рудом – започети 2013. Године.

Ни до данашњег дана наведени радови нису натављени.

Имајући у виду све ове параметре менаџмент компаније морао је да црпи све могуће резерве кроз рационализацију и организацију посла.

Пословни резултат је свакако у значајној мјери резултат организације нашег технолошког процеса и максималног кориштења наших технолошких капацитета на простору који анимирамо кроз позиције производње грађевинских материјала.

РАЧУНОВОДСТВЕНЕ ПОЛИТИКЕ

При сачињавању финансијских извјештаја Друштво је обавезно да се придржава следећих начела

1.1. НАЧЕЛО СТАЛНОСТИ

из кога произилази да имовински, финансијски и приносни положај друштва као и економске политике у удружењу омогућују пословање у неограниченом року из чега произилази привременост и повременост извјештавања као и обавезност процјењивања по набавној цијени и цијени коштања осим у случају начела импаритета.

1.2. НАЧЕЛО ДОСЛЕДНОСТИ

Које подразумјева да се начин процјењивања у дужем временском раздобљу не мијења, а ако до промјене ипак дође у анексу се исказује ефекат промјене и образлаже разлог промјене.

1.3. НАЧЕЛО РЕАЛИЗАЦИЈЕ

По коме се у билансу усојеха могу укључити само реализовани (тржишно потврђени) добици.

1.4. НАЧЕЛО ИМПАРИТЕТА

(неједнаке вриједности) које захтјева билансирање имовине по најнижој а обавеза по највишој вриједности што има за последицу одмјеравање расхода на више а прихода на ниже, као и узимање у обзир обезвјерјења и резервисања независно дали је губитак или добитак.

1.5. НАЧЕЛО УЗРОЧНОСТИ ПРИХОДА И РАСХОДА

По коме се узимају у обзир сви приходи и сви расходи датог обрачунског периода без обзира на моменат наплате прихода (фактурисана реализација) и момента плаћања по основу расхода

1.6. НАЧЕЛО ПОЈЕДИНАЧНОГ ПРОЦЈЕЊИВАЊА ИМОВИНЕ И ОБАВЕЗА

При чему евентуална групна процјењивања ради национализације проистичу из појединачног процјењивања.

1.7. НАЧЕЛО ИДЕНТИТЕТА БИЛАНСА

По коме биланс отварања пословних књига за текућу годину мора да буде идентичан закључном билансу за претходну годину.

АД своје финансијско пословање обавља преко следећих жиро-рачуна:

-5510310000733916 Уникредит банка Бња Лука

-5620010000228881 НЛБ Развојна банка

-5520180001339042 Аддико банк

-5550020000433025 Нова банка Бијељина

За израду финансијских извјештаја за 31.12.2022. године активирани су

Следећи рачуноводствени стандарди РС

МРС 1 Представљање-презентација финансијских извјештаја
МРС 2 Залихе
МРС 7 Извјештај о новчаним токовима
МРС 8 Нето добитак или губитак
МРС 16 Некретнине, постројења опрема
МРС 17 Лизинг
МРС 18 Приходи
МРС 19. Накнада запосленима

- **Стање сталне имовине**

. Залихе сировина материјала и готових производа МРС 2.

Залихе сировина и материјала воде се по просјечним цијенама. Залихе су новијег датума тако да није било свођења на новије цијене.

Залихе готових производа

Залихе готових производа воде се по цијени коштања коју чине:

- Трошкови директног рада
- Трошкови директног материјала
- Директни трошкови производње
- Распоређени трошкови по одређеном кључу

Потраживања из пословних односа

Потраживања од купаца, државе запослених и остала потраживања воде се по номиналној вриједности евентуално увећана за камате по уговору, одлуци, судским рјешењем и друго.

Потраживања од купаца у иностранству се воде по званичном курсу прерачуната у домаћу валуту.

Готовина

Средства у облику новца исказана су у КМ по номиналној вриједности, а страна средства по средњем курсу на дан билансирања.

Капитал и резерве

Уписани капитал једнак је износу уписаном у судски регистар.

Дугорочне обавезе

Дугорочне обавезе су исказане по њиховој номиналној вриједности увећане за камате по уговору.

Краткорочне обавезе

Краткорочне обавезе се такође исказују по номиналној вриједности.

Приходи

Приходи од продаје признају се по принципу фактурисане реализације умањене за ПДВ.

Расходи

Сви трошкови расхода који се односе на обрачунски период обухваћени су по начелу настанка догађаја.

У прилогу се дају финансијски извјештаји за 31.12.2023. године:

- биланс стања
- биланс успјеха
- извјештај о осталим добицима и губицима
- биланс токова готовине
- извјештај о промјенама у капиталу
- анекс додатни рач. извјештај

АКТИВА

Нота 1. СТАЊЕ СТАЛНЕ ИМОВИНЕ АОП 001

- нематеријална улаганја-----	46.104 КМ
- исправка стал.имовине-----	22.178 КМ
- садашња вриједност-----	23.926 КМ
- земљиште-----	1.425.315 КМ
- грађевински објекти-----	7.665.729 КМ
- исправка вриједности.г.о-----	5.920.888 КМ
- садашња вриједност-----	1.744.841 КМ
- опрема-----	22.266.722 КМ
- исправка вријед.опреме-----	17.650.771 КМ
- садашња вриједност-----	4.615.951 КМ
- инвестиције у току-----	119.733 КМ
- дугор.дати депоз-----	496.722 КМ
- исправка дуроч.датих деп-----	353.133 КМ
- садашња вриједност-----	143.589 КМ
СВЕГА СТАЛНА СРЕДСТВА АОП 001	8.073.355 КМ

Амортизација обрачуната по пропорцијалној методи, на основу процјене комисије по З.Р.2003.године

Амортизација улаганја у концесије.....	1.706 КМ
Амортизација грађ.објеката у износу од.....	186.992 КМ
Амортизација опреме у износу од	1.162.622 КМ
Укупно.....	1.351.320 КМ

ИНВЕСТИЦИЈЕ У ТОКУ

1.Бензинска пумпа у припреми.....	112.106 КМ
2.Плато механизације.....	7.627 КМ
УКУПНО:.....	119.733 КМ

Нота 2. СТАЛНА СРЕДСТВА И АВАНСИ АОП 037

-залихе сировина и материјала.....	816.672 КМ
-залихе готових производа.....	135.724 КМ
УКУПНО.....	952.396 КМ
-дати аванси.....	324.135 КМ
-исправка вриј.датих аванса	26.686 КМ
-садашња вриједност.....	297.449 КМ

УКУПНО СТАЛНА СРЕД. И АВАНСИ АОП 1.249.845 КМ

Нота 3.КРАТКОР.ПОТРАЖ.ПЛАСМ.И ГОТОВИНА АОП 045

-потраживања од купаца.....	4.176.288 КМ
исправка потр.од купаца.....	737.712 КМ
-садашња вриједност.....	3.438.576 КМ
-друга кратк.потраживања.....	1.687.792 КМ
-исправка вриј.других потраживанја.....	1.496.795 КМ
-садашња вриједност других потраж.....	190.687 КМ
УКУПНО.....	3.629.263 КМ

Нота 4.ГОТОВИНСКИ ЕКВИВАЛЕНТИ И ГОТОВИНА АОП 061

-готовина.....	2.758.818 КМ
----------------	--------------

УКУПНО КРАТ.ПОТ.ПЛАС.И ГОТ АОП 044..... 6.388.081 КМ

СВЕУКУП.ТЕКУЋА СРЕДСТВА АОП 036 7.637.926 КМ

ПОСЛОВНА АКТИВА АОП 066 15.711.281 КМ
ВАНБИЛАНСНА АКТИВА..... 38.139 КМ

PASIVA**Нота 5. КАПИТАЛ АОП 101**

-основни капитал.....	7.851.388 КМ
-законске резерве.....	142.486 КМ
-статутарне резерве.....	740.601 КМ
-хераспоређена добит претх.година	141.725 КМ
-нераспоређена добит текуће године.....	3.068 КМ
УКУПНОКАПИТАЛ И РЕЗЕРВЕ АОП 101	8.879.268 КМ

Нота 6. ДУГОРОЧНА РЕЗЕРВИСАЊА АОП 133

-дугор.резервисања за задрж.депозит.....	67.748 КМ
-дугорочна резервисања за отпремнине.....	699.943 КМ
-остала дугор.резервисања.....	1.410.943 КМ
УКУПНО АОП 133	2.178.634 КМ

Нота 7. ДУГОРОЧНЕ ОБАВЕЗЕ АОП 137

-дугорочне обавезе по кредиту АДДИКО Б.....	83.279 КМ
-дугорочне обавезе Нов Банка.....	333.107 КМ
-Обавезе Према Уникр.лизинг.....	65.502 КМ
Укупно дугор.обавезе по кред. И лизингу	481.888 КМ
УКУПНО ДУГОРОЧНЕ ОБАВЕЗЕ АОП 132	2.660.522 КМ

Нота 8.КРАТКОРОЧНЕ ФИНАНСИЈСКЕ ОБАВЕЗЕ АОП 148

-дио дугор.кред. који досп.до 1 године.АДДИКО Б.....	140.850 КМ
-дио дугор.кред који досп.до 1 године...НОВА БАНКА	94.818 КМ
-дио дугор.об по Уникр.лизингу.....	165.605 КМ
УКУПНО АОП 148	401.273 КМ

Нота 9. ОБАВЕЗЕ ИЗ ПОСЛОВАЊА АОП 155

-примљени аванси.....	87.100 КМ
-добављачи у земљи.....	1.223.932 КМ
-добављачи у иностранству.....	
УКУПНО АОП 155.....	1.311.032 КМ

Нота 10. ОСТАЛЕ ОБАВЕЗЕ

-обавезе за зараде и накнаде зарада.....	695.393 КМ
-друге обавезе.....	301.217 КМ
-ПДВ.....	85.072 КМ
-обавезе за остале порезе и доприносе.....	28.353 КМ
-обавезе за порез на добитак.....	42.296 КМ
ПВР.....	1.303.855 КМ
УКУПНО ОСТАЛЕ ОБАВЕЗЕ.....	2.459.186 КМ

УКУПНО КРАТ. ОБАВЕЗЕи ПВР АОП 147.....	4.171.491 КМ
УКУПНО ОБАВЕЗЕ.....	4.653.379 КМ
УКУПНО ОБАВЕЗЕ и РЕЗЕРВИСАЊА..	6.832.013 КМ

УКУПНО ПАСИВА АОП 169.....	15.711.281 КМ
ВАНБИЛАНСНА ПАСИВА.....	38.139 КМ

ПРИХОДИ У КМ**Нота 11. ПОСЛОВНИ ПРИХОДИ АОП 201**

	Претх. год.	текућа. год.	индекс
-приходи од продаје произ.и услуга.....	15.124.606	17.904.299	118
-повећање залиха учинака.....	69.053		
-смањење залиха учинака.....		63.468	
-остали пословни приходи.....	11.064	41.316	
УКУПНО ПОСЛОВНИ ПРИХОДИ АОП 201	15.204.723	17.882.147	118

Нота 12. ФИНАНСИЈСКИ ПРИХОДИ

-приходи од камата.....

Нота 13. ОСТАЛИ ПРИХОДИ АОП 251

-приходи по основу продаје опреме		120.558	
-добици по основу продаје учешћа у капиталу...			
-наплаћена отписана потраживања.....	622.610	493.099	79
приход од смањ.обав.и укидања резер.....	363.948	7.887	
-остали непоменути приходи			
УКУПНО ОСТАЛИ ПРИХОДИ АОП 251.....	986.558	621.544	63

УКУПАН ПРИХОД АОП АОП 305.....	16.191.281	18.503.691	114
---------------------------------------	-------------------	-------------------	------------

РАСХОДИ У КМ

Нота 14. ПОСЛОВНИ РАСХОДИ АОП 219

Структура пословних расхода	Претх. год.	Текућа год	индекс
-трошкови материјала.....	4.344.094	5.053.344	116
-трошкови горива и енергије.....	2.794.694	2.203.369	79
-трошкови бруто зар.и накн.зарада.....	3.258.576	3.629.860	111
-остали лични расходи.....	512.350	485.091	95
-трошкови произв.услуга.....	2.225.727	2.822.503	127
-ошкови амортизације.....	1.332.999	1.351.320	101
-трошкови резервисања.....	509.819	336.360	66
-нематеријални трошкови.....	303.252	395.993	131
трошкови пореза и доприноса.....	95.743	96.506	101
101			
УКУПНО ПОСЛОВНИ РАСХОДИ АОП 219	15.377.422	16.374.346	106

Нота 14. ФИНАНСИЈСКИ РАСХОДИ АОП 244

-расходи камата.....	38.645	38.300	
УКУПНО ФИНАНСИЈСКИ РАСХОДИ АОП 244.	38.645	38.300	99

Нота 15. ОСТАЛИ РАСХОДИ АОП 261

-губици по основу продаје и рас. немат.сред.			
-исправка вр. и отпис.....	589.414	2.009.953	341
-остали расходиоди.....	28.328	22.728	80
ОСТАЛИ РАСХОДИ АОП 261.....	617.742	2.032.681	329

УКУПНИ РАСХОДИ АОП 306.....	16.033.809	18.445.327	115
------------------------------------	-------------------	-------------------	------------

Нота 16. ДОБИТ АОП 307.....	157.472	58.364	37
- порез на добит.....		55.296	

НЕТО ДОБИТ ПЕРИОДА АОП 316....	157.472	3.068	
---------------------------------------	----------------	--------------	--

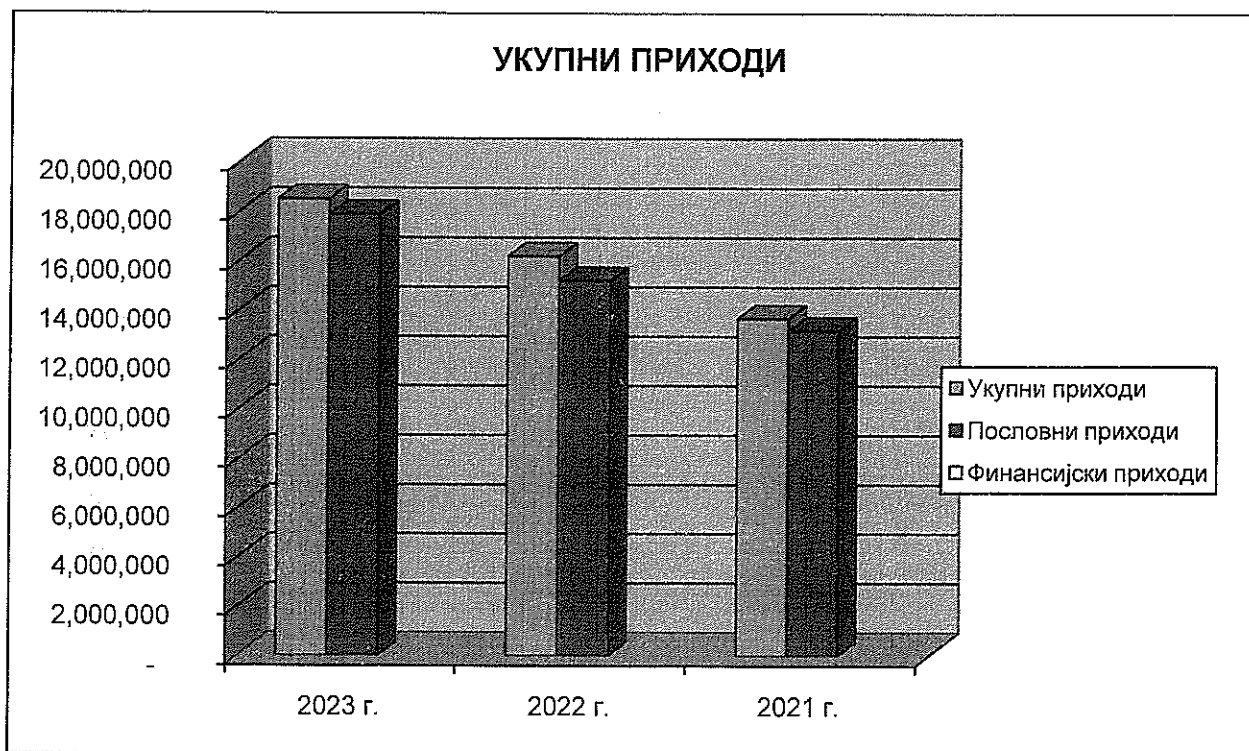
ПРОСЈЕЧНЕ БРУТО И НЕТО ЗАРАДЕ

Нето зараде.....	2.119.339	2.406.789	114
Бруто зараде.....	3.123.753	3.576.072	114
Број запослених на бази часова рада.....	230	224	97
Просјечна нето зарада на бази часова рада..	768	895	117
Просјечна бруто зарада на бази часова рада....	1.132	1330	118

1. СТРУКТУРА УКУПНИХ ПРИХОДА

Табела 2. Структура укупних пословних прихода

УКУПНИ ПОСЛОВНИ ПРИХОДИ	2023 г.	2022 г.	2021 г.
Укупни приходи	18.503.691	16.181.281	13,672,355
Пословни приходи	17.882.147	15.204.723	13,180,777
Финансијски приходи			
Остали приходи	621.544	986.558	491,578

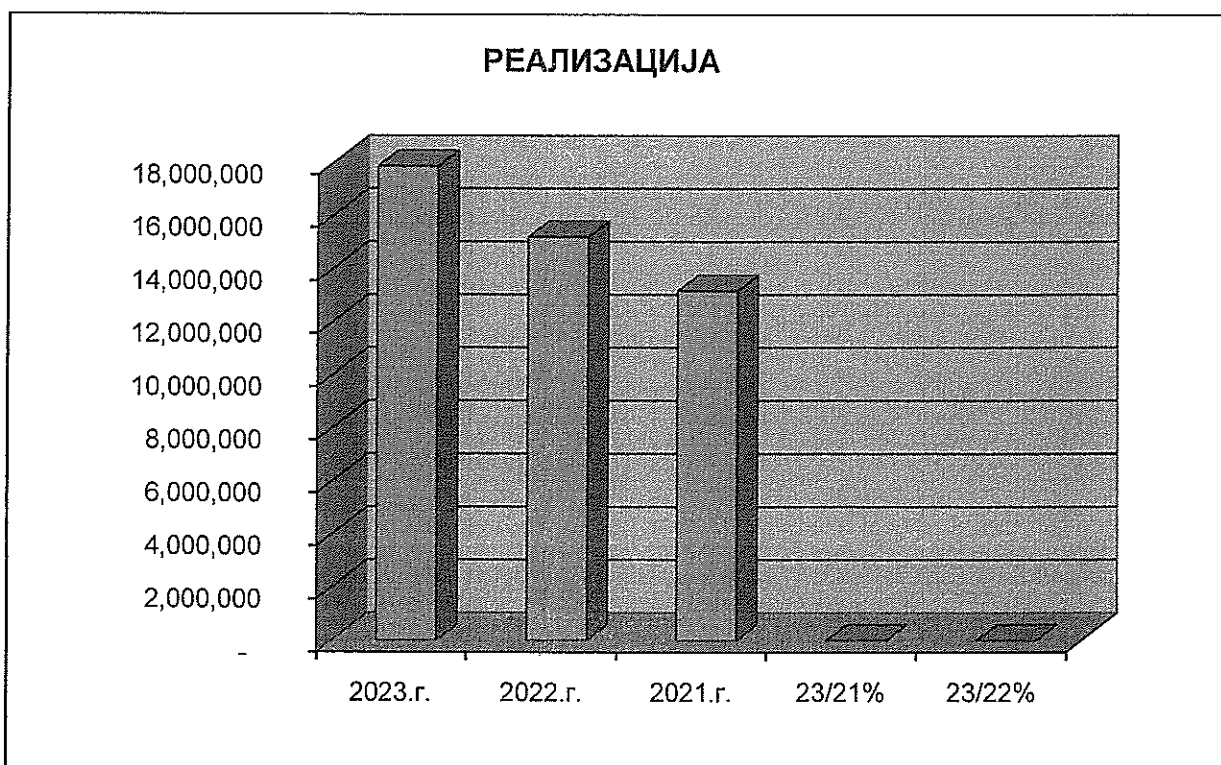


Графикон 2. Структура укупних пословних прихода

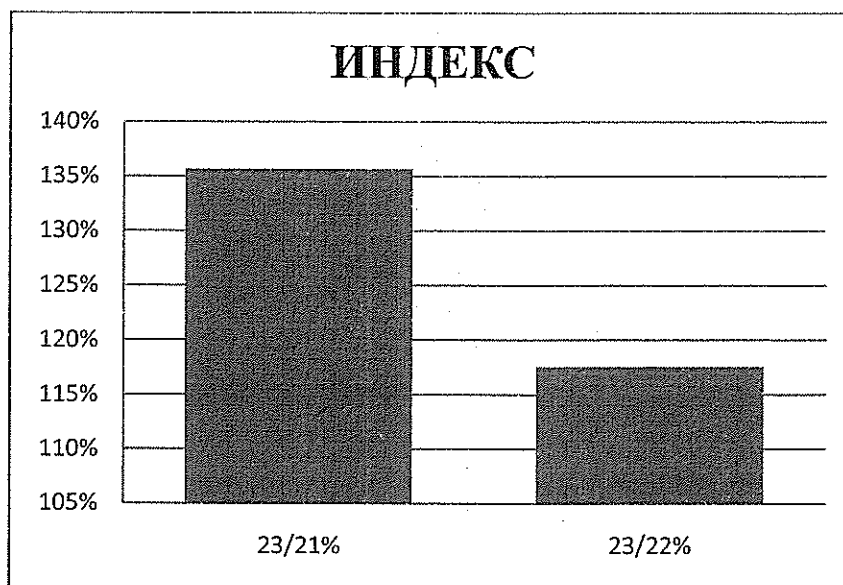
У табелама које следе најприје ћемо приказати реализацију у 2021, 2022. и 2023. години, као и упоредни приказ остварених резултата пословања у овим годинама.

Табела 3. Упоредни преглед реализације

РЕАЛИЗАЦИЈА	2023.г.	2022.г.	2021.г.	Индекс 23/21%	Индекс 23/22%
Укупан промет	17.882.147	15.204.723	13,180,777	136%	118%



Графикон 3. Реализација



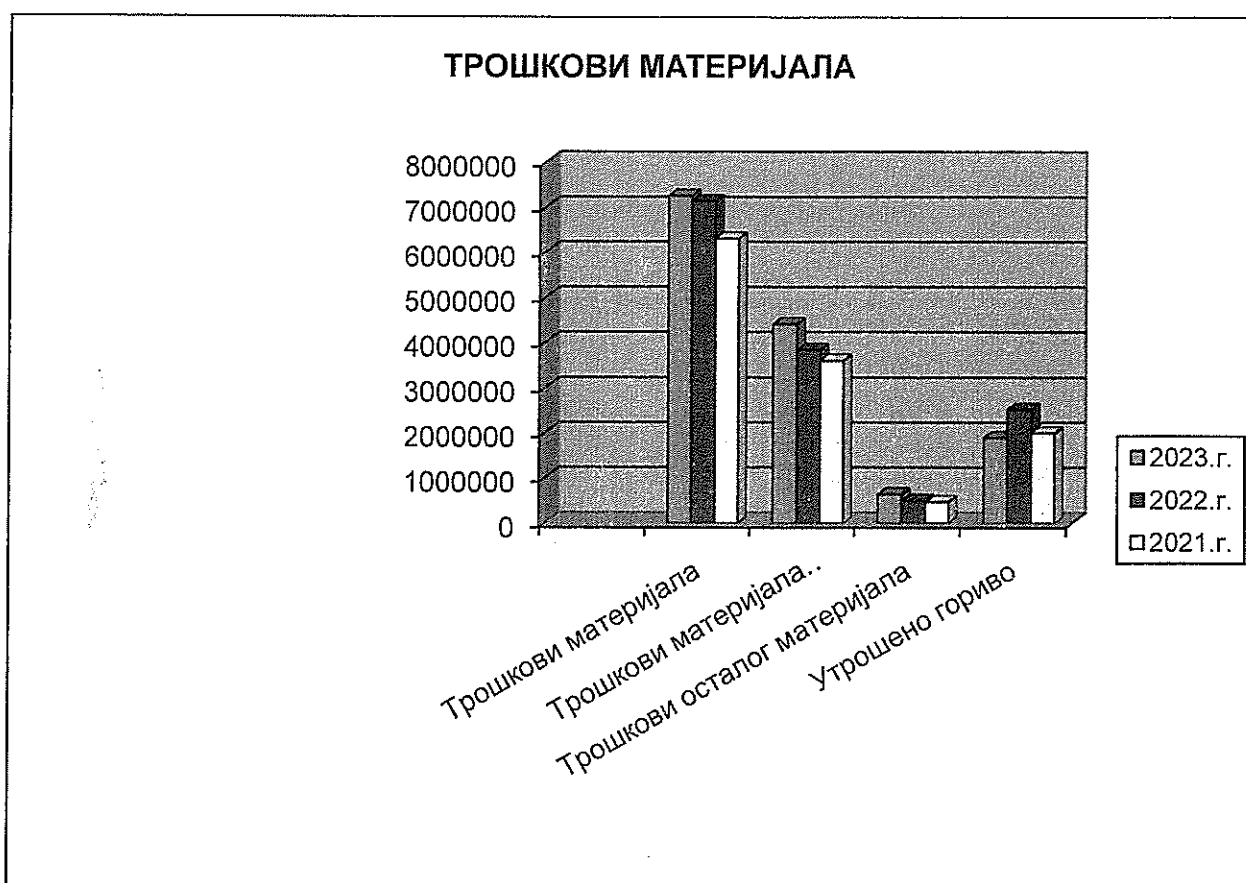
Графикон 4. Индекс реализације

У поређењу са 2021.годином, у 2023. години, реализација је већа за 36%, а у односу на 2022. годину реализација је већа за 18%.

2. РАСХОДИ

Табела 4. Структура материјалних трошкова

Ред.бр.	ОПИС	2023.г.	2022.г.	2021.г.	Индекс 23/21%	Индекс 23/22%
1	Трошкови материјала	7.256.713	7.138.788	6,303,609	115%	102%
1.1.	Трошкови материјала (бит.цемент, бетон,итд.)	4.409.350	3,844.302	3,599,774	122%	115%
1.2.	Трошкови осталог материјала	643.994	499.792	470,709	137%	129%
1.3.	Утрошено гориво	1.891.042	2.526.360	1,998,200	95%	75%
1.4.	Утрошеноа ел.енергија	312.327	268.334	234,926	133%	116%



Графикон 5. Трошкови материјала

Гледајући структуру и висину материјалних трошкова уочавамо да су варирали у односу на претходне године.

- Укупни материјални трошкови у 2023 години су у односу на 2021 годину су били већи за 15%, а у односу на 2022 годину већи за 2%. Од тога
- трошкови основног материјала у односу на 2021. годину већи за 22%, а 2022 већи за 15%.
- Трошкови осталог материјала су у 2023. у односу на 2021 годину већи за 37% , а у односу на 2022 већи за 29%.

- Трошкови горива су повећани у 2023. у односу на 2021. Годину мањи за 5% а у односу на 2022. годину такође мањи за 25%.
- Трошкови ел.енергије у 2023.години у односу на 2021. годину имају раст од 33% у односу на 2022 годину пад за 16%.

Табела 5. Структура трошкова производних услуга

Ред.бр.	ОПИС	2023.г.	2022.г.	2021.г.	Индекс 23/21%	Индекс 23/22%
2	Трошкови производ. услуга	2.822.503	2.225.727	1.152.596	245%	127%
2.1.	Трош.произв.усл.на изр.учин.	1.004.566	1.247.403	649.785	155%	80%
2.2.	Трош.трансп.услуга	432.548	453.692	180.294	240%	95%
2.3.	Трош.текућег одржавања	349.773	222.753	198.470	176%	157%
2.4.	Трош.осталих услуга	1.035.616	104.385	124.047	835%	992%



Графикон 6. Трошкови производних услуга

Из приказаног можемо видјети да су трошкови производних услуга у 2023. години у односу на 2021. Повећани за 145% а у односу на 2022.годину у повећању за 27%.

Табела 6. Трошкови зарада, накнада зарада и осталих личних расхода

Ред. бр.	ОПИС	2023	2022	2021	Индекс 23/21%	Индекс 23/22%
1.	Трош.зарада,накнада зарада и осталих личних расхода	4.114.951	3.770.926	3.531,395	117%	109%
1.1.	Трошкови бруто зарада	3.629.860	3.258.576	3.015,576	120%	111%
1.2.	Трош. осталих личних расхода	485.091	512.350	515,819	94%	95%

Трошкови зарада и накнада зарада су 2023/2021 повећани за 17%, а 2023/2022 повећани за 9%. У 2023. години дошло је до повећања бруто зарада у односу на 2021. за 20% , док су у односу на 2022. годину бруто зараде су повећане за 11%.

Остала лична примања 2023/2021. су смањена за 6% док су 2023/22 смањена за 5% ..

Табела 7. Структура запослених

Ред. бр.	Структура запослених	2023	2022	2021
1	На бази часова рада	224	230	232
2	На крају године	221	226	228

Можемо примјетити смањење броја запослених у 2023.. години у односу на 2021. на бази часова рада за 8 а 2023 у односу на 2022 смањен исто за 6 радника.

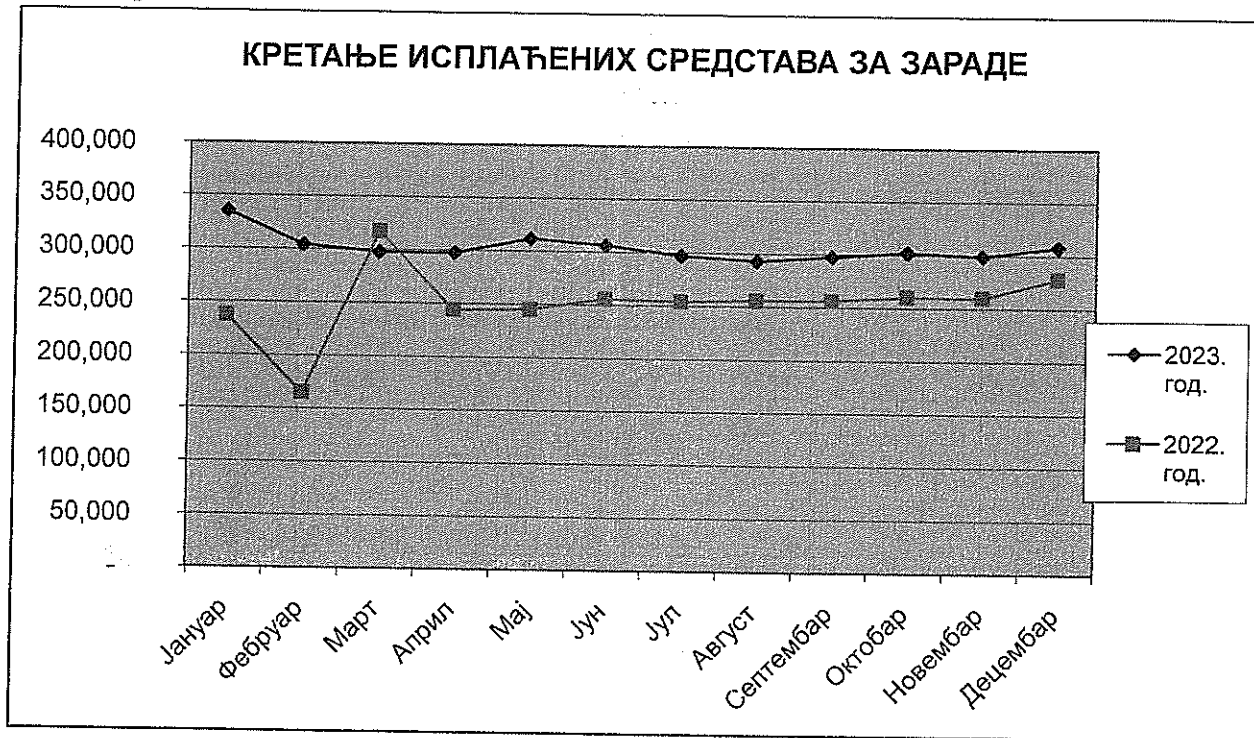
На крају године број радника 2023 је смањен у односу на 2021. за 7. док је у 2023. у односу на 2022. годину смањен за 5 радника.

Табела 8. Преглед исплаћених средстава за зараде (бруто)

Ред.бр.	Мјесец	2023. год.	2022. год.	2023/2022
1	Јануар	335.188	237.312	141
2	Фебруар	304.332	165.046	184
3	Март	297.820	317.565	94
4	Април	298.032	244.363	122
5	Мај	312.057	245.401	127
6	Јун	306.647	256.221	120
7	Јул	297.350	254.391	117
8	Август	293.249	256.068	115
9	Септембар	297.907	256.441	116
10	Октобар	302.344	260.595	116
11	Новембар	299.216	260.190	115
12	Децембар	308.009	278.448	111
	УКУПНО	3.652.151	3.032.042	120

Исплаћена средства за бруто зараде у 2023. години у односу на 2022. су већа за 620.109 КМ тј за 20 %.

У овим исплатама су садржане исплате за топле оброке, регрес, као и порези и доприноси на топле оброке.



Графикон 7. Упоредни графички приказ кретања средстава за зараде

Табела 9. Исплаћене плате запосленим радницима са порезима и доприносима

Ред.бр.	Врста трошка	2023. год.	2022. год.	2023/2022
1.	Нето плата	2.488.255	2.129.906	117%
2.	Порез	60.268	24.849	243%
3.	Доприноси	1.103.628	877.287	126%
4.	Укупно	3.652.151	2,902,926	126%

Овдје је потребно нагласити да су забиљежене исплате плата у 2023. години у односу на 2022. су веће за 17% исплате пореза за 143% , а доприноса такође веће за 26%. Укупно бруто исплата је већа у 2023. години у односу на 2022. Већа за 26%.

Табела 10. Преглед просјечних нето и бруто зарада у 2023 години на бази укалкулисаних часова рада

Ред.бр.	Врста трошка	Износ 2023.	Износ 2022.	Просј.2023	Просј.2022	2022/2021
1	Нето зарада	2.406.780	2.119.339	895	768	117%
2	Бруто зарада	3.576.072	3.123.753	1.330	1.132	114%

Значи просјечне нето зараде су биле у 2023. у односу на 2022.веће за 17%, а бруто зараде веће за 14%.

3. АНАЛИЗА РЕЗУЛТАТА ПОСЛОВАЊА

Табела 11. Резултат пословања *ibaciti poslovne pr.1.1 i ostale pr.1.2*

Ред.бр.	ОПИС ЕКОНОМСКИХ КАТЕГОРИЈА	2023. год.	2022. год.
1.	Приходи	18.503.691	16.191.281
2.	Расходи	18.445.327	16.033.809
2.1.	Трошкови материјала	7.256.713	7.138.788
2.2.	Трош.зарада накнада зар.и ос.лич.расх.	4.114.951	3,771.094
2.3.	Трошкови производних услуга	2.822.503	2.225.727
2.4.	Трошкови амортизације и резервисања	1.351.320	1,842.818
2.5.	Остали трошкови	492.449	398.995
2.6.	Finansijski rashodi	38.300	38.645
2.7.	Ostali rashodi	2.032.681	617.742
3	Добит пре опорезивања	58.364	157.472
4	Порез на добит	55.296	0
5	Нето добит	3.068	157.472
6	Нераспоређена добит	3.068	157.472

Табела 12. Преглед остварених прихода и расхода за период 2018. – 2023. год. у 000 КМ

Ред.бр.	Назив	2023.г.	2022.г.	2021.г.	2020.г.	2019.г.	2018.г.
1.	Приходи	18.503	16.191	13.672	15.293	15.052	15.995
2.	Расходи	18.445	16.033	13.541	15.101	14.950	15,850



Графикон 8. Преглед остварених прихода и расхода

4. ОБАВЕЗЕ И ПОТРАЖИВАЊА

Табела 13. Стање обавеза на дан 31.12.2022. год.

Ред.бр.	ОПИС	Износ КМ
1	Дугорочни кредити	416.386
2	Дугорочни лизинг	65.502
3	Краткорочни кредити	
4	Дио дугорочног кредита до 1. год.	235.668
5	Дио дугорочног лизинга до 1. год	165.605
6	Примљени аванси	87.100
7	Обавезе према добављачима	1.223.932
8	Обавезе за зараде и накнаде зарада	695.393
9	Друге обавезе	304.217
10	Обавезе за ПДВ	85.072
11	Остале обавезе	28.353
12	Порез на добит	42.296
13	ПВР	1.303.855
14	Дугорочна резервисања	2.178.634
15	Свеукупно обавезе	6.832.013

Табела 14. Стање потраживања на дан 31.12.2023. год.

Ред.бр.	ОПИС	Износ КМ	Стање
1	Потраживања од купаца	4.176.288	
2	Исправка потр.	737.712	3.438.576
3	Потраживања за дате авансе	324.135	
4	Исправка потр.за дате авансе. пот	26.686	297.449
5	Друга краткор.потраживања	1.687.792	
6	Исправка дугор.потраживања	1.496.795	190.687
7	Укупно потраживања	3.926.712	3.926.712
8	Станје гоовине	2.758.818	2.758.818
9	Укупно потраживања	6.685.530	6.685.530

Табела 15. Преглед плаћених финансијских обавеза у 2023.2.години

НАЗИВ ОБАВЕЗЕ	Износ рате у КМ	Број	Укупно
		плаћених	плаћено у КМ
Кредит Нова банка	8.041,33	3	24.124
Кредит адико банка	11.667	12	140.004
Лизинг Уникредит ивеко	10.309,60	5	51.548
Лизинг Уникредит мерц.арц кип	10.840,92	12	130.091
Лизинг Уникредит Дачија	1.744,24	4	6.977
Укупно исплаћене обавезе			352.744
Набављена опрема			1.742.983
Набављена опр.из крат.кред.и лизинга			684.767
Набављена опрема из ред.средстава			1.058.616
Укупно наб.О.С. из редов.средстава			1.058.616

Из претходне табеле се види да је у 2023.години исплаћено 352.744 КМ као за обавезе за кредите и лизинге док је повећана вриједност грађевинских објеката за 8.273,50 КМ и набављено опреме у вриједности од 1.742.983 КМ.

Од тога је исплаћено из редовних средстава 8.273,50 КМ за грађевинске објекте и 10.058.616 КМ за опрему ,а пуем кредита и лизинга 684.767 КМ за опрему.

5. ИНВЕСТИЦИОНА ОПРЕМАЊА

Табела 16. Преглед дијела инвестиционих опремања из редовних средстава

Ред. бр.	НАЗИВ	ИЗНОС КМ	ПРИМЈЕДБА
1.	Грађевински објекти		
1.1.	Пункт Подроманија	4.000,00	повећање вр.
1.2.	Прозори Дуб	4.273,50	повећање вр.
	УКУПНО:	8.273,50	
2.	Опрема		
2.1.	Ивеко тракер кипер	193.627,17	активирано
2.2.	Фотелја	735,04	активирано
2.3.	Кеди фв	91.500,00	активирано
2.4.	Машина за чиш.пута	12.223,94	активирано
2.5.	Ивеко са отв.сандуком	65.520,30	активирано
2.6.	Енергетски трансформатор	12.000,00	активирано
2.7.	Кеди лајф	10.000,00	активирано
2.8.	Дрон	2.196,58	активирано
2.9.	Лаптоп	1.070,97	активирано
2.10.	Прикључно возило	15.000,00	активирано
2.11.	Приколица	7.264,96	активирано
2.12.	Посипач соли купи	52.807,41	активирано
2.13.	Унимог мерцедес	103.658,99	активирано
2.14.	ИВЕКО-Т-бијела б	237.969,17	активирано
2.15.	Дач.Дустер	47.000,00	активирано
2.16.	Замрзивач	640,00	активирано
2.17.	Финишер за банке	50.851,58	активирано
2.18.	Соларна електрана 1	8.750,00	активирано
2.19.	Соларна електрана 1	199.898,83	активирано
2.20.	Соларна електрана 2	199.898,83	активирано
2.21.	Дувалјка аерзенер	7.921,12	активирано
2.22.	Глодалица	11.999,02	активирано
2.23.	Лаптоп	1.590,00	активирано
2.24.	Камере	1.266,26	активирано
2.25.	ИВЕКО кипер	245.500,00	активирано
2.26.	Кухиња ДИС Подроманија	3.796,00	активирано
2.27.	Лаптоп	715,00	активирано
2.28.	Трактор	110.000,00	активирано
2.29.	Трактор-Ротациони посипач	47.581,44	активирано
	УКУПНО:	1.742.982,61	

6. ПРЕГЛЕД УПРАВЉАЊА ЉУДСКИМ РЕСУРСИМА

У А.Д. «Романијапутеви» Соколац са 31.12.2023. године запослено је 224 радника, од тога:

- ВСС..... 19 радника
- ВШС..... 3 радника
- ВКВ 10 радника
- ССС..... 41 радника
- КВ..... 111 радника
- ПК 1 радника
- НК 39 радника

У 2023. години су пензионисана 5 радника.

У Друштву од укупног броја запослених радника са 31.12.2023.. године, 15 жена и 209 мушкараца.

**ПРИКАЗ ВАЖНИЈИХ ПОСЛОВНИХ ДОГАЂАЈА
ЗА ПЕРИОД ЈАНУАР – ЈУН 2024. год.**

Почетак 2024. год. обећавао је успјешну пословну годину.

Уговори настављени из 2023. год:

- Уговор за редовно одржавање магистралних и регионалних путева на области 8, у вриједности од 5.381.451,00 КМ
- Уговор за редовно одржавање магистралних и регионалних путева на области 9, у вриједности од 4.679.106,00 КМ
- Уговор за рехабилитацију магистралног пута Хан Пијесак – Соколац, у вриједности 10.679.143,28 КМ, од чега је у 2023. год. урађено цца 4.100.000,00 КМ, а до маја 2024. год. 2.300.000,00 КМ
- Уговор о извођењу радова на унапређењу путне инфраструктуре на областима 8 и 9, у вриједности 5.004.041,88 КМ

Иако су били лоши временски услови, успјели смо завршити радове по уговорима са Општинама Рудо, Вишеград, Пале и Хан Пијесак.

Присутни смо на тржишту јавних набавки на Сарајевско – Романијској регији.

По основу јавних позива, до сада су закључени уговори:

- Општина Вишеград, путна инфраструктура (вриједност радова 366.053,73 КМ)
- Општина Пале, три уговора укупне вриједности 381.776,75 КМ

Радови по основу ових уговора су о поодмаклој фази.

Половином јуна мјесеца потписана су три уговора са ХЕ на Дрини, укупне вриједности 1.111.348,66 КМ. Припреме за реализацију овог уговора су у току.

У току је и потписивање уговора са Општином Рогатица, санација пута Сладара – Букрићи, у вриједности 514.761,39 КМ.

У току су припреме понуда по јавним набавкама:

- Путна инфраструктура у општини Рудо, предвиђени буџет 435.000,00 КМ
- Реконструкција улица у општини Соколац (ул. Цара Лазара, Радомира Нешковића, Романијска и Јова Јанковића), са буџетом 1.325.166,59 КМ
- Путна инфраструктура на подручју општине Вишеград, буџет 2.500.000,00 КМ
- Путна инфраструктура на подручју општине Пале, буџет 1.097.999,86 КМ
- Реконструкција шумских камионских путева у ШГ „Романија“ Соколац, са буџетом 1.518.110,93 КМ
- Реконструкција шумских камионских путева у ШГ „Височник“ Хан Пијесак, са буџетом 920.419,66 КМ

Соколац, јуна 2024. год.

Генерални директор

Мирко Пандуревић

