

А.Д. «РОМАНИЈАПУТЕВИ»
СОКОЛАЦ
- СКУПШТИНА АКЦИОНАРА-
Број: СА /02-_____ /23
Датум, 31.08.2023.године

ПРИЈЕДЛОГ

На основу члана 281. став 1. тачка г) и члана 282. Закона о привредним друштвима («Службени гасник Републике Српске» број: 127/08, 58/09, 100/11, 67/13, 100/17, 82/19 и 17/23), члана 28. став 1. тачка 5. Статута-пречишћени текст А.Д. «Романијапутеви» Соколац, Скупштина акционара А.Д. «Романијапутеви» Соколац, на својој XX редовној сједници одржаној дана 31.08.2023. године **д о н о с и**

О Д Л У К У
о усвајању Извјештаја о пословању
А.Д.»Романијапутеви» Соколац
за 2022. годину

Члан 1.

Усваја се Извјештај о пословању А.Д. «Романијапутеви» Соколац за 2022. годину.

Члан 2.

Извјештај о пословању А.Д.»Романијапутеви» Соколац за 2022. годину саставни је дио ове одлуке.

Члан 3.

Одлука ступа на снагу даном доношења.

ДОСТАВЉЕНО:

- 1.Предсједнику Скупштине,
- 2.Скупштини акционара,
- 3.Рачуноводству Друштва,
- 4.Директору Друштва,
- 5.Управном одбору Друштва,
- 6.А/А

ПРЕДСЈЕДНИК СКУПШТИНЕ

Секула Пецикоза,дипл.инг.тех.

А.Д.» РОМАНИЈАПУТЕВИ»

СОКОЛАЦ

-УПРАВНИ ОДБОР –

Број: УО/02-269/23

Дана, 21.07.2023.године

На основу члана 304. Закона о привредним друштвима («Службени гласник Републике Српске» број: 127/08, 58/09, 100/11, 67/13, 100/17, 82/19 и 17/23), члана 44. Статута-пречишћени текст А.Д. «Романијапутеви» Соколац, Управни одбор А.Д. «Романијапутеви» Соколац на сједници одржаној дана 21.07.2023.године **д о н и о ј е**

ПРИЈЕДЛОГ ОДЛУКЕ

о усвајању Извјештаја о пословању

А.Д. «Романијапутеви» Соколац

за период 01.01.2022. – 31.12.2022. године

Члан 1.

Предлаже се Скупштини акционара А.Д. «Романијапутеви» Соколац да усвоји Извјештај о пословању А.Д.»Романијапутеви» Соколац за период 01.01.2022. до 31.12.2022. године.


Члан 2.

Приједлог одлуке доставиће се Скупштини акционара која ће донијети коначну одлуку о усвајању Извјештаја о пословању А.Д.»Романијапутеви» Соколац за период 01.01.2022. до 31.12. 2022.године.

ДОСТАВЉЕНО:

1. Скупштина акционара
2. У материјале
3. а/а

ПРЕДСЈЕДНИК
УПРАВНОГ ОДБОРА
СОКОЛАЦ



Јован Пандуревић, дипл.инг.грађ.

АД „РОМАНИЈАПУТЕВИ“ СОКОЛАЦ
ИЗВЈЕШТАЈ
О ПОСЛОВАЊУ ЗА 2022.ГОДИНУ

ГОДИШЊИ ИЗВЈЕШТАЈ О ПОСЛОВАЊУ ЗА 2022. ГОДИНУ

УВОД

Предузеће за одржавање, заштиту, реконструкцију и изградњу путева „РОМАНИЈАПУТЕВИ“ Соколац, основано је 15.05.1992. године од стране кризног штаба Општине Соколац, као предузеће у друштвеној својини.

Предузеће је основано у посебно тешким ратним околностима и у пркос тој чињеници, предузеће је за све вријеме свог постојања и рада достигло један висок ниво у квалитету свог дјеловања. Организациона шема предузећа састоји се из два сегмента, а то су производња и пословање.

Сегмент производње чине четири битне дјелатности, а то су:

- Грађевинарство
- Рударство
- Саобраћај
- Услуге

Предузеће је пререгистровано у ОДП по рјешењу бр. У-385/98 од 29.10.1998. године, а затим 01.10.2001. године по рјешењу У-331/01 у Основном суду у Српском Сарајеву као АД за одржавање, заштиту, реконструкцију и изградњу путева „РОМАНИЈАПУТЕВИ“ а.д. Соколац.

Продајом дијела државног капитала извршена је власничка трансформација ријешењем Основног суда Српско Сарајево број: У-419/05 од 09.08.2005. године. Матични број је 1814974. Друштво је поново регистровано код Окружног привредног суда Источно Сарајево под бројем 061-0-РЕГ 10-10-000 177; 061-0-РЕГЗ-11-000 024; 061-0-РЕГ-12-000 441.а затим 061-0-Рег-18-000 336 од 06.06.2018.Основна дјелатност друштва је изградња путева и аутопутева. Шифра дјелатности 4211. Адреса на којој послује друштво је Подроманија бб. Сједиште Соколац.

Друштво одржава око 700 км јавних путева. Има опрему за изградњу, реконструкцију, одржавање и заштиту путева, два каменолома за производњу агрегата од камена, двије асфалтне базе и кадровски потенцијал.

Акцијски капитал чини 7.851.388,00 КМ обичних акција номиналне вриједности 1,00 КМ по акцији, структура акционара са правом гласа, правом на дивиденду и право на дио ликвидационе масе, на дан биланса је:

- Мирко Пандуревић..... 2.355.950,00 КМ
- Гајић Зоран..... 1.889.609,00 КМ
- Акције ЕИБ интернационал... 1.745.582,00 КМ
- ПРЕФ 785.139,00 КМ
- Остали акционари..... 1.075.108,00 КМ

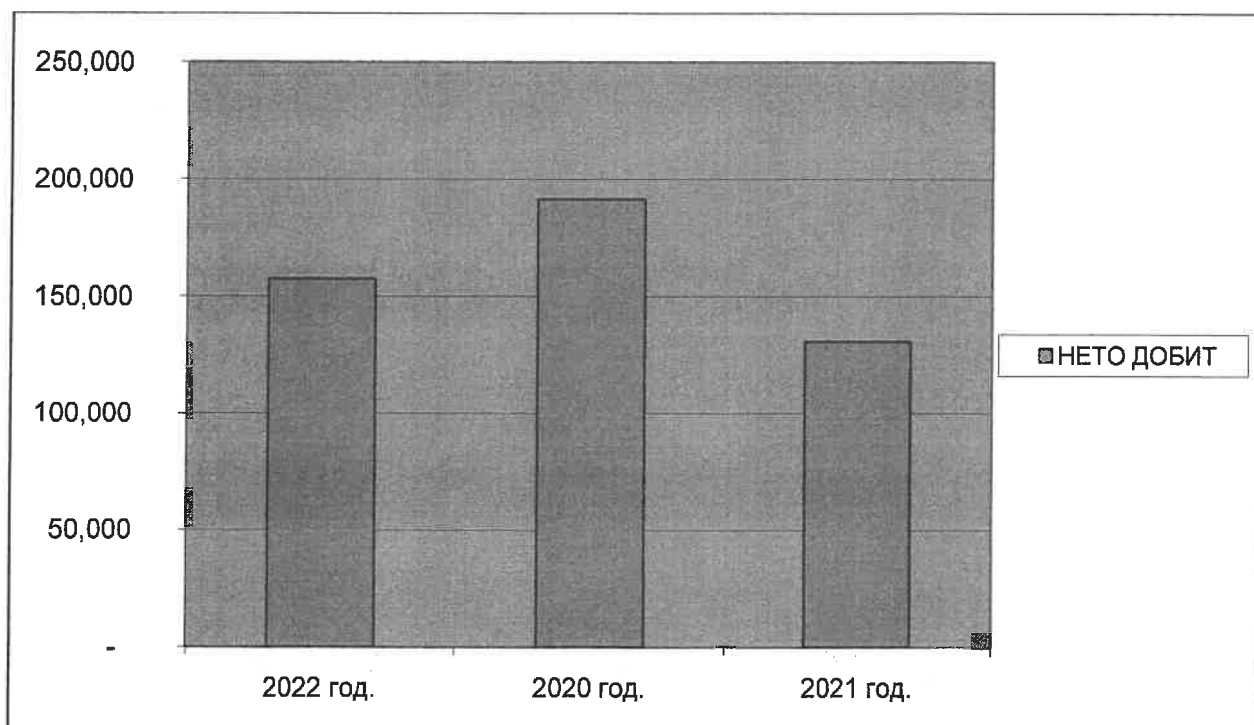
УКУПНО ОСН. КАПИТАЛ.....7.851.388,00 КМ

АД „Романијапутеви“ Соколац 2022. пословну годину завршило је са позитивним резултатом. Укупан приход је био 16.191.281КМ и повећан је у односу на 2020. за 6% ,а у односу на 2021. за 18 %.

- Трошкови су били у износу од 16.033.809 КМ и у односу на 2020. годину су имали повећање за 6% а у односу на 2021 за 18%
- Остварена је нето добит од 157.472 КМ
- Порез на добит 0,00 КМ
- Нето добитак 157.472 КМ у односу на 2020 смањен за 10% , а у односу на 2021 год. Повећан за 20%.

Табела 1. Нето добит

ОПИС	2022 год.	2020 год.	2021 год.	22/20%	22/21%
УКУПНИ ПРИХОДИ	16.191.281	15,292,600	13,672,355	106	118
УКУПНИ РАСХОДИ	16.033.809	15,101,146	13,541,554	106	118
НЕТО ДОБИТ	157.472	191,454	130,801	82	120
ПОРЕЗ НА ДОБИТ	0	16,107	0		0
НЕТО ДОБИТАК	157.472	175,347	130,801	90	120



Графикон 1. Нето добит

Предходна табела и графикон су графички приказ нашег пословања.

УСЛОВИ И ОЦЕНА ПОСЛОВАЊА

Пословна 2022. година за АД „Романијапутеве“ је успјешно завршена ,иако су била већа поскупљења производа и услуга изазвана кризом у глобалном свијету.

Упркос пословном амбијенту и окружењу ,гдје је забиљежена стагнација инвестиционих активности и недостатак посла,а уз велика залагања радника и менаџмента остварена је добит нешто већа у односу на 2021. годину.

Укупан приход је повећан у односу на 2020. годину за 6% а у односу на 2021. годину за 18%.

Раст укупног прихода је праћен растом укупних расхода у односу на 2020. годину за 6% а у односу на 2021. За 18%.

Нето добитак у 2022. У односу на 2020. је мањи за 10% док је у односу на 2021. Већи за 20%

Цијене сировина и горива током године су биле у порасту тако да су и наши производи и услуге морали поскупити.

С обзиром на све наведене околности резултат пословања је задовољавајући.

Напомињем да су и даље обустављени радови још из 2013.године (Реконструкција моста преко ријеке Лим у Рудом и изградња пута Поджепље-Будета)-нису настављени.

Наравно,уз рационално кориштење и организацију наших технолошких капацитета и осталих персуса унутар компаније остварили смо овај позитивни резултат.

РАЧУНОВОДСТВЕНЕ ПОЛИТИКЕ

При сачињавању финансијских извјештаја Друштво је обавезно да се придржава следећих начела

1.1. НАЧЕЛО СТАЛНОСТИ

из кога произилази да имовински, финансијски и приносни положај друштва као и економске политике у удружењу омогућују пословање у неограниченом року из чега произилази привременост и повременост извјештавања као и обавезност процјењивања по набавној цијени и цијени коштања осим у случају начела импаритета.

1.2. НАЧЕЛО ДОСЛЕДНОСТИ

Које подразумјева да се начин процјењивања у дужем временском раздобљу не мијења, а ако до промјене ипак дође у анексу се исказује ефекат промјене и образлаже разлог промјене.

1.3. НАЧЕЛО РЕАЛИЗАЦИЈЕ

По коме се у билансу усвојеха могу укључити само реализовани (тржишно потврђени) добици.

1.4. НАЧЕЛО ИМПАРИТЕТА

(неједнаке вриједности) које захтјева билансирање имовине по најнижој а обавеза по највишој вриједности што има за последицу одмјеравање расхода на више а прихода на ниже, као и узимање у обзир обезврјеђења и резервисања независно дали је губитак или добитак.

1.5. НАЧЕЛО УЗРОЧНОСТИ ПРИХОДА И РАСХОДА

По коме се узимају у обзир сви приходи и сви расходи датог обрачунског периода без обзира на моменат наплате прихода (фактурисана реализација) и момента плаћања по основу расхода

1.6. НАЧЕЛО ПОЈЕДИНАЧНОГ ПРОЦЈЕЊИВАЊА ИМОВИНЕ И ОБАВЕЗА

При чему евентуална групна процјењивања ради национализације проистичу из појединачног процјењивања.

1.7. НАЧЕЛО ИДЕНТИТЕТА БИЛАНСА

По коме биланс отварања пословних књига за текућу годину мора да буде идентичан закључном билансу за претходну годину.

АД своје финансијско пословање обавља преко следећих жиро-рачуна:

-5510310000733916 Уникредит банка Бња Лука

-5620010000228881 НЛБ Развојна банка

-5520180001339042 Аддико банк

-5550020000433025 Нова банка Бијељина

За израду финансијских извјештаја за 31.12.2022. године активирани су
Следећи рачуноводствени стандарди РС

МРС 1 Представљање-презентација финансијских извјештаја
МРС 2 Залихе
МРС 7 Извјештај о новчаним токовима
МРС 8 Нето добитак или губитак
МРС 16 Некретнине, постројења опрема
МРС 17 Лизинг
МРС 18 Приходи
МРС 19. Накнада запосленима

- **Стање сталне имовине**

. Залихе сировина материјала и готових производа МРС 2.

Залихе сировина и материјала воде се по просјечним цијенама. Залихе су новијег датума тако да није било свођења на новије цијене.

Залихе готових производа

Залихе готових производа воде се по цијени коштања коју чине:

Трошкови директног рада
Трошкови директног материјала
Директни трошкови производње
Распоређени трошкови по одређеном кључу

Потраживања из пословних односа

Потраживања од купаца, државе запослених и остала потраживања воде се по номиналној вриједности евентуално увећана за камате по уговору, одлуци, судским рјешењем и друго.

Потраживања од купаца у иностранству се воде по званичном курсу прерачуната у домаћу валуту.

Готовина

Средства у облику новца исказана су у КМ по номиналној вриједности, а страна средства по средњем курсу на дан билансирања.

Капитал и резерве

Уписани капитал једнак је износу уписаном у судски регистар.

Дугорочне обавезе

Дугорочне обавезе су исказане по њиховој номиналној вриједности увећане за камате по уговору.

Краткорочне обавезе

Краткорочне обавезе се такође исказују по номиналној вриједности.

Приходи

Приходи од продаје признају се по принципу фактурисане реализације умањене за ПДВ.

Расходи

Сви трошкови расхода који се односе на обрачунски период обухваћени су по начелу настанка догађаја.

У прилогу се дају финансијски извјештаји за 31.12.2022. године:

- биланс стања
- биланс успјеха
- извјештај о осталим добицима и губицима
- биланс токова готовине
- извјештај о промјенама у капиталу
- анекс додатни рач. извјештај

АКТИВА

Нота 1. СТАЊЕ СТАЛНЕ ИМОВИНЕ АОП 001

- нематеријална улаганја-----	46.104 КМ
- исправка стал.имовине-----	20.472 КМ
- садашња вриједност-----	25.632 КМ
- земљиште-----	1.425.314 КМ
- грађевински објекти-----	7.657.456 КМ
- исправка вриједности.г.о-----	5.733.896 КМ
- садашња вриједност-----	1.923.560 КМ
- опрема-----	22.086.135 КМ
- исправка вријед.опреме-----	18.050.544 КМ
- садашња вриједност-----	4.035.591 КМ
- инвестиције у току-----	136.247 КМ
- дугор.дати депоз-----	281.715 КМ
- исправка дуроч.датих деп-----	220.307 КМ
- садашња вриједност-----	61.408 КМ
СВЕГА СТАЛНА СРЕДСТВА АОП 001	7.607.752 КМ

Амортизација обрачуната по пропорцијалној методи, на основу процјене комисије по З.Р.2003.године

Амортизација улаганја у концесије.....	1.705 КМ
Амортизација грађ.објеката у износу од.....	183.209 КМ
Амортизација опреме у износу од	1.148.085 КМ
Укупно.....	1.332.999 КМ

ИНВЕСТИЦИЈЕ У ТОКУ

1.Бензинска пумпа у припреми.....	112.106 КМ
2.Плато механизације.....	7.627 КМ
4.Инв.некрет.у припреми – 1 стан Брезјак.....	16.514 КМ
УКУПНО:.....	136.247КМ

Нота 2. СТАЛНА СРЕДСТВА И АВАНСИ АОП 037

-залихе сировина и материјала.....	738.588 КМ
-залихе готових производа.....	199.192 КМ
УКУПНО.....	937.780 КМ
-дати аванси.....	49.180 КМ
УКУПНО СТАЛНА СРЕД. И АВАНСИ АОП	986.960 КМ

Нота 3.КРАТКОР.ПОТРАЖ.ПЛАСМ.И ГОТОВИНА АОП 045

-потраживања од купаца.....	2.461.457 КМ
исправка потр.од купаца.....	504.651 КМ
-садашња вриједност.....	1.956.806 КМ
-друга кратк.потраживања.....	866.094 КМ
-исправка вриј.других потраживања.....	346.912 КМ
-садашња вриједност других потраж.....	519.182 КМ
-потраживања за више пл.порез на добит і РК.....	16.692 КМ
УКУПНО.....	2.492.680 КМ

Нота 4.ГОТОВИНСКИ ЕКВИВАЛЕНТИ И ГОТОВИНА АОП 061

-готовина.....	3.434.244 КМ
----------------	--------------

УКУПНО КРАТ.ПОТ.ПЛАС.И ГОТ АОП 044..... 5.926.924 КМ

СВЕУКУП.ТЕКУЋА СРЕДСТВА АОП 036 6.913.884 КМ

ПОСЛОВНА АКТИВА АОП 066 14.521.636 КМ
ВАНБИЛАНСНА АКТИВА..... 38.139 КМ

PASIVA**Нота 5. КАПИТАЛ АОП 101**

-основни капитал.....	7.851.388 КМ
-законске резерве.....	134.612 КМ
-статутарне резерве.....	732.728 КМ
-нераспоређена добит текуће године.....	157.472 КМ
УКУПНОКАПИТАЛ И РЕЗЕРВЕ АОП 101	8.876.200 КМ

Нота 6. ДУГОРОЧНА РЕЗЕРВИСАЊА АОП 133

-дугор.резервисања за задрж.депозит.....	75.634 КМ
-дугорочна резервисања за отпремнине.....	679.523 КМ
-остала дугор.резервисања.....	1.115.872 КМ
УКУПНО АОП 133	1.871.029 КМ

Нота 7. ДУГОРОЧНЕ ОБАВЕЗЕ АОП 137

-дугорочне обавезе по кредиту АДДИКО Б.....	224.129 КМ
---	------------

УКУПНО ДУГОРОЧНЕ ОБАВЕЗЕ АОП 132 2.095.158 КМ

Нота 8.КРАТКОРОЧНЕ ФИНАНСИЈСКЕ ОБАВЕЗЕ АОП 148

-дио дугор.кред. који досп.до 1 године.АДДИКО Б.....	134.477 КМ
-дио дугор.лизинга који досп.до 1 године...УНИКРЕДИТ .	250.605 КМ
УКУПНО АОП 148	385.082 КМ

Нота 9. ОБАВЕЗЕ ИЗ ПОСЛОВАЊА АОП 155

-примљени аванси.....	54.702 КМ
-добављачи у земљи.....	1.013.259 КМ
-добављачи у иностранству.....	197.459 КМ
УКУПНО АОП 155.....	1.067.961 КМ

Нота 10. ОСТАЛЕ ОБАВЕЗЕ

-обавезе за зараде и накнаде зарада.....	761.157 КМ
-друге обавезе.....	362.377 КМ
-ПДВ.....	90.149 КМ
-обавезе за остале порезе и доприносе.....	15.495 КМ
-obaveze za porez na dobitak.....	
ПВР.....	868.057 КМ
УКУПНО ОСТАЛЕ ОБАВЕЗЕ.....	2.097.235 КМ

УКУПНО КРАТ. ОБАВЕЗЕ и ПВР АОП 147.....	3.550.278 КМ
УКУПНО ОБАВЕЗЕ.....	3.794.407 КМ
УКУПНО ОБАВЕЗЕ и РЕЗЕРВИСАЊА..	5.645.436 КМ

УКУПНО ПАСИВА АОП 169.....	14.521.636 КМ
ВАНБИЛАНСНА ПАСИВА.....	38.139 КМ

ПРИХОДИ У КМ**Нота 11. ПОСЛОВНИ ПРИХОДИ АОП 201**

	Текућа год.	Претх. год.	индекс
-приходи од продаје произ.и услуга.....	15.124.606	13.127.650	115
-повећање залиха учинака.....	69.053	17.528	393
-остали пословни приходи.....	11.064	35.599	31
УКУПНО ПОСЛОВНИ ПРИХОДИ АОП 201	15.204.723	13.180.777	115

Нота 12. ФИНАНСИЈСКИ ПРИХОДИ

-приходи од камата.....

Нота 13. ОСТАЛИ ПРИХОДИ АОП 251

-приходи по основу продаје опреме		176.518	
-добитици по основу продаје учешћа у капиталу...			
-наплаћена отписана потраживања.....	622.610	272.081	229
приход од смањ.обав.и укидања резер.....	363.948	42.979	393
-остали непоменути приходи			
УКУПНО ОСТАЛИ ПРИХОДИ АОП 251.....	986.558	491.578	201

УКУПАН ПРИХОД АОП АОП 305.....	16.191.281	13.672.355	118
---------------------------------------	-------------------	-------------------	------------

РАСХОДИ У КМ

Нота 14. ПОСЛОВНИ РАСХОДИ АОП 219

Структура пословних расхода	Текућа год.	Претх. год	индекс
-трошкови материјала.....	4.344.094	4.070.484	107
-трошкови горива и енергије.....	2.794.694	2.233.126	125
-трошкови бруто зар.и накн.зарада.....	3.258.576	3.015.576	108
-остали лични расходи.....	512.350	515.819	99
-трошкови произв.услуга.....	2.225.727	1.152.596	190
-ошкови амортизације.....	1.332.999	1.064.366	125
-трошкови резервисања.....	509.819	88.914	573
-нематеријални трошкови.....	303.252	335.173	90
трошкови пореза и доприноса.....	95.743	94.855	101
101			
УКУПНО ПОСЛОВНИ РАСХОДИ АОП 219	15.377.422	12.570.909	122

Нота 14. ФИНАНСИЈСКИ РАСХОДИ АОП 244

-расходи камата.....	38.645	11.263	
УКУПНО ФИНАНСИЈСКИ РАСХОДИ АОП 244.	38.645	11.263	343

Нота 15. ОСТАЛИ РАСХОДИ АОП 261

-губици по основу продаје и рас. немат.сред.		2.611	
-исправка вр. и отпис.....	589.414	854.267	69
-остали расходиоди.....	28.328	14.013	210
ОСТАЛИ РАСХОДИ АОП 261.....	617.742	870.891	71
-исправка грешака из ран.година.....		357	
УКУПНИ РАСХОДИ АОП 306.....	16.033.809	13.541.554	118

Нота 16. ДОБИТ АОП 307.....	157.472	130.801	120
------------------------------------	----------------	----------------	------------

НЕТО ДОБИТ ПЕРИОДА АОП 316....	157.472	130.801	120
---------------------------------------	----------------	----------------	------------

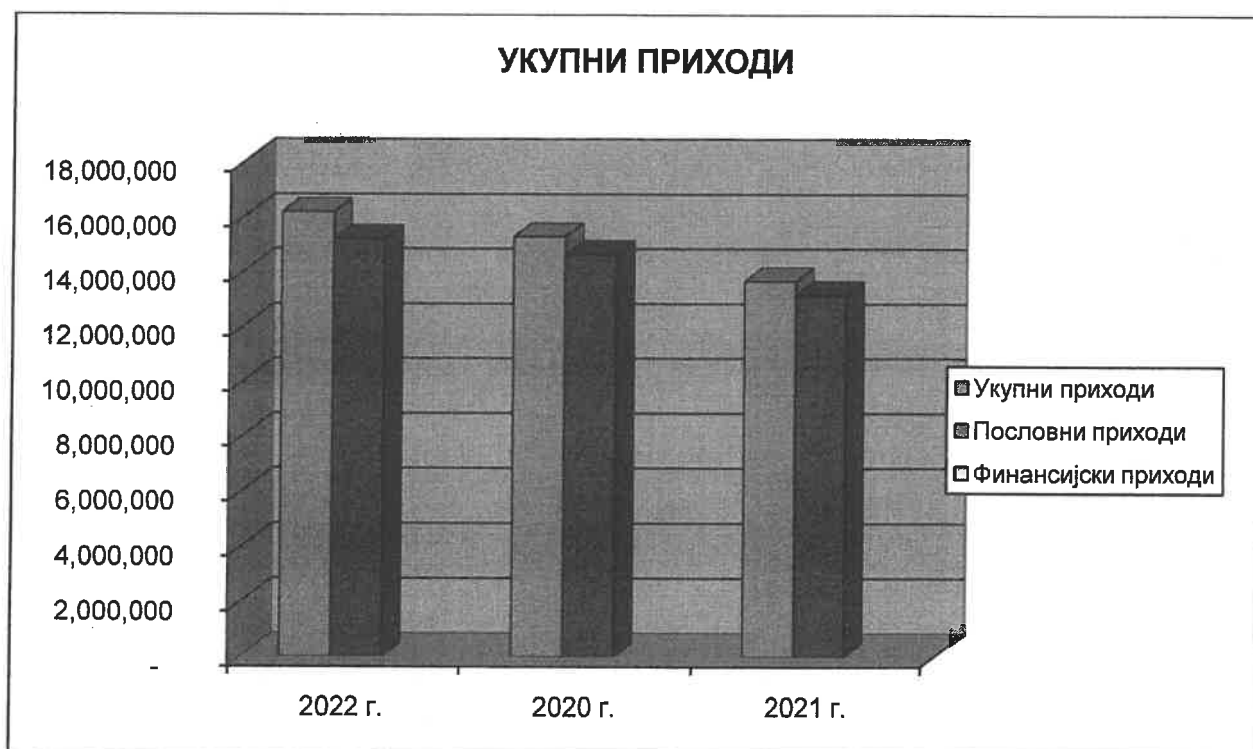
ПРОСЈЕЧНЕ БРУТО И НЕТО ЗАРАДЕ

Нето зараде.....	2.119.339	1.926.276	110
Бруто зараде.....	3.123.753	2.912.966	107
Број запослених на бази часова рада.....	230	232	99
Просјечна нето зарада на бази часова рада..	768	692	111
Просјечна бруто зарада на бази часова рада....	1.132	1.046	108

1. СТРУКТУРА УКУПНИХ ПРИХОДА

Табела 2. Структура укупних пословних прихода

УКУПНИ ПОСЛОВНИ ПРИХОДИ	2022 г.	2020 г.	2021 г.
Укупни приходи	16.191.281	15,292,600	13,672,355
Пословни приходи	15.204.723	14,649,770	13,180,777
Финансијски приходи			
Остали приходи	986.558	642,830	491,578

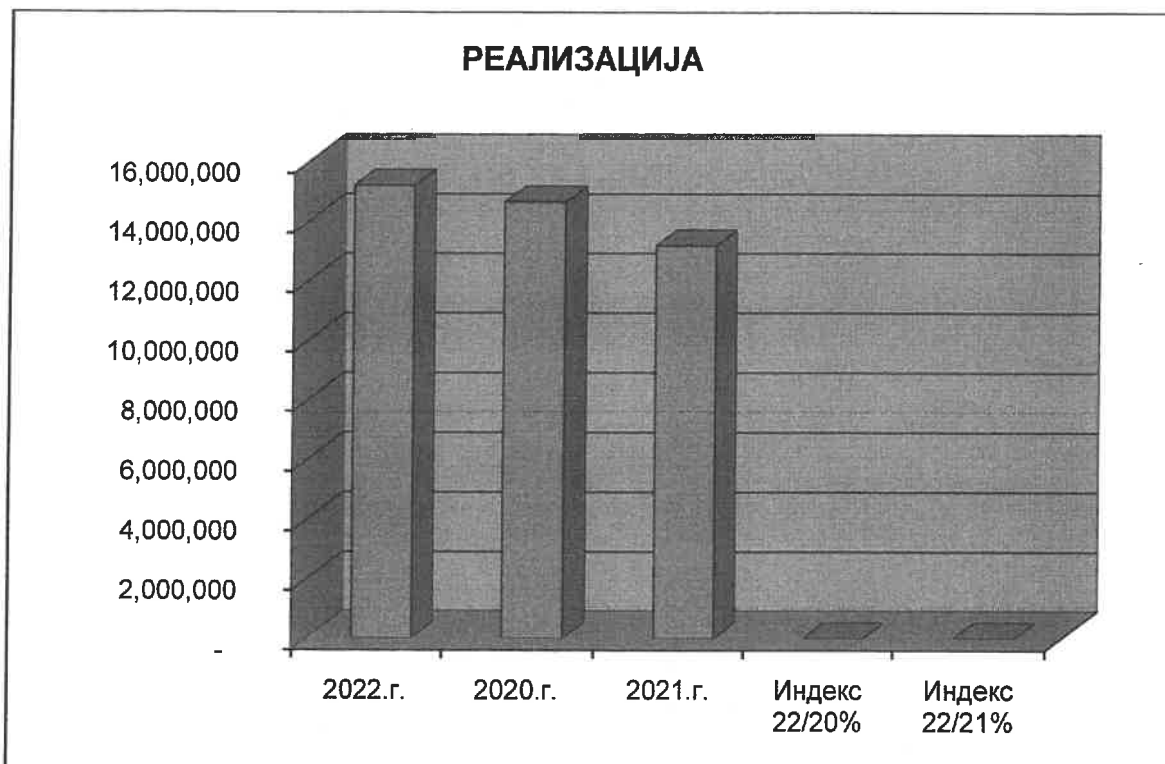


Графикон 2. Структура укупних пословних прихода

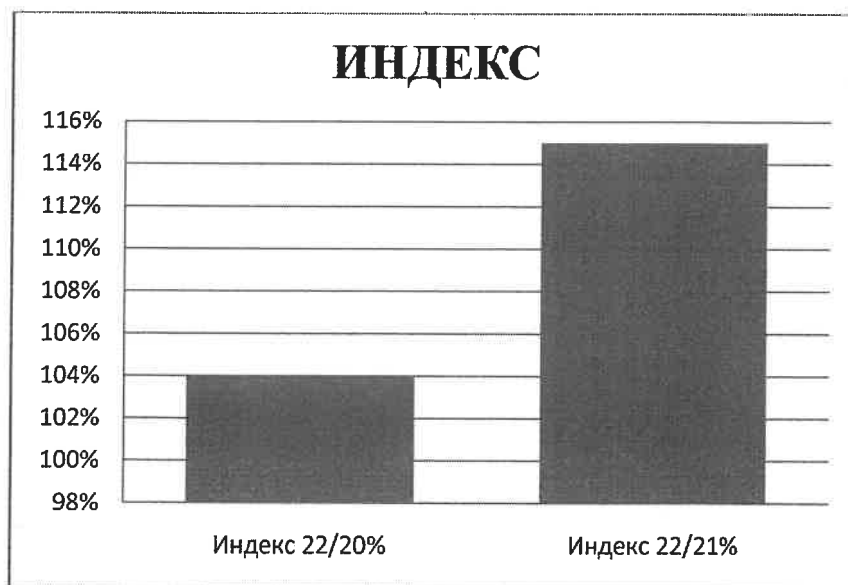
У табелама које следе најприје ћемо приказати реализацију у 2020 , 2021. и 2022. години, као и упоредни приказ остварених резултата пословања у овим годинама.

Табела 3. Упоредни преглед реализације

РЕАЛИЗАЦИЈА	2022.г.	2020.г.	2021.г.	Индекс 22/20%	Индекс 22/21%
Укупан промет	15,204,723	14,649,770	13,180,777	104%	115%



Графикон 3. Реализација



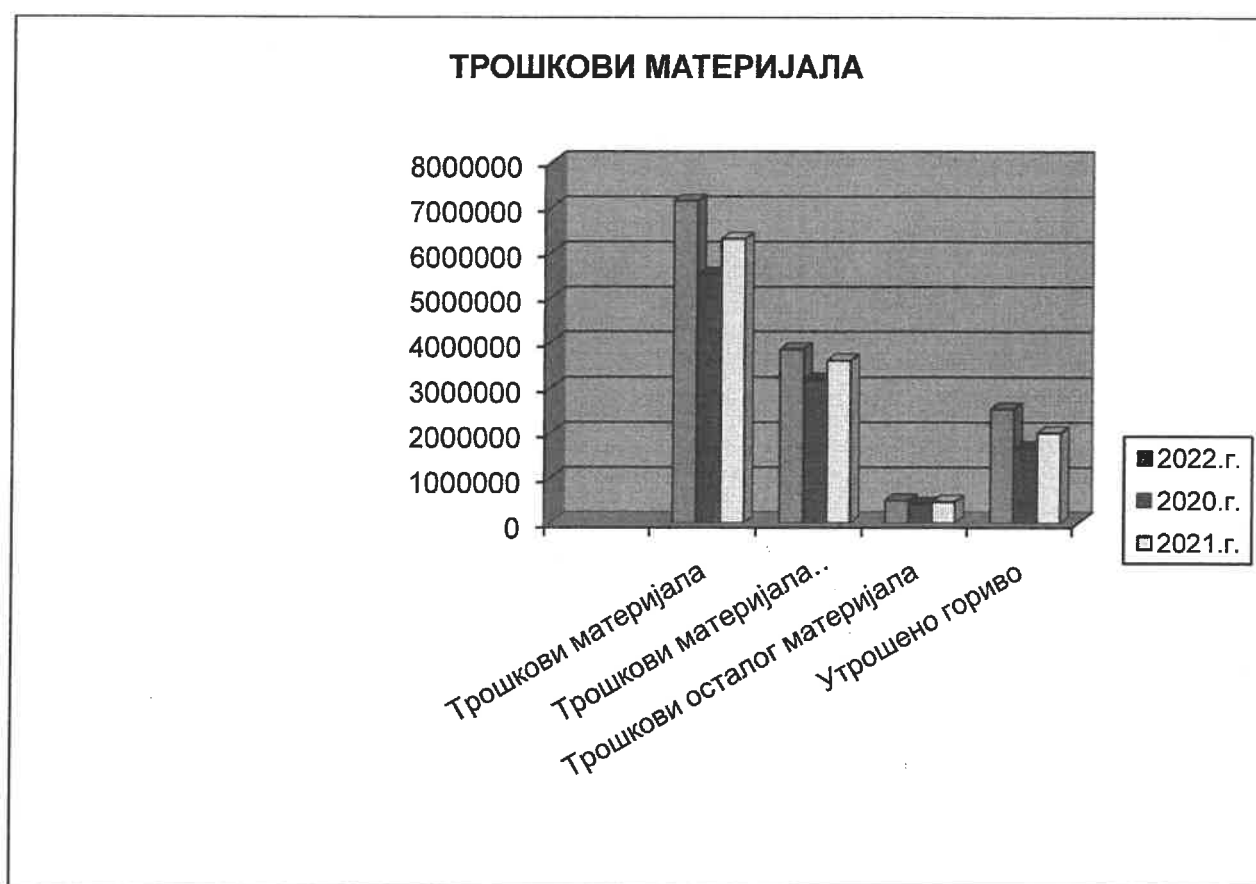
Графикон 4. Индекс реализације

У поређењу са 2020.годином, у 2022. години, реализација је већа за 4%, а у односу на 2021. годину реализација је већа за 15%.

2. РАСХОДИ

Табела 4. Структура материјалних трошкова

Ред.бр.	ОПИС	2022.г.	2020.г.	2021.г.	Индекс 21/19%	Индекс 21/20%
1	Трошкови материјала	7.138.788	5,521,503	6,303,609	129%	113%
1.1.	Трошкови материјала (бит.цемент, бетон,итд.)	3.844.302	3,182,578	3,599,774	121%	107%
1.2.	Трошкови осталог материјала	499.792	428,295	470,709	117%	106%
1.3.	Утрошено гориво	2.526.360	1,662,926	1,998,200	151%	126%
1.4.	Утрошеноа ел.енергија	268.334	247,704	234,926	108%	114%



Графикон 5. Трошкови материјала

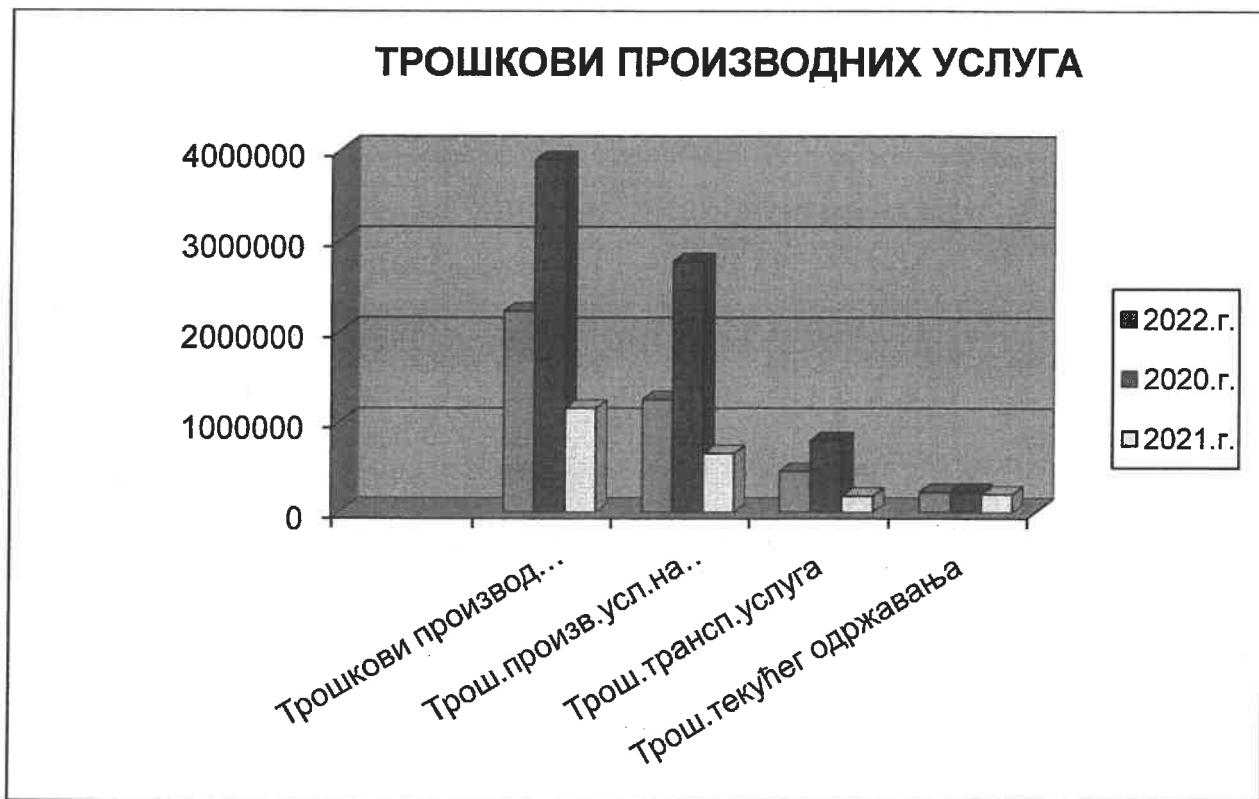
Гледајући структуру и висину материјалних трошкова уочавамо да су варирали у односу на претходне године.

- Укупни материјални трошкови у 2022 години су у односу на 2020 годину су били већи за 29%, а у односу на 2021 годину већи за 13%. Од тога
- трошкови основног теријала у односу на 2020. годину већи за 21%, а 2021 већи за 7%.
- Трошкови осталог материјала су у 2022. у односу на 2020 годину већи за 17% , а у односу на 2021 већи за 10%.

- Трошкови горива су повећани у 2022. у односу на 2020. Годину већи за 51% а у односу на 2021. годину такође повећанију за 26%.
- Трошкови ел.енергије у 2022.години у односу на 2020. годину имају раст од 8% у односу на 2021 годину пад за 14%.

Табела 5. Структура трошкова производних услуга

Ред.бр.	ОПИС	2022.г.	2020.г.	2021.г.	Индекс 22/20%	Индекс 22/21%
2	Трошкови производ. услуга	2,225.727	3,898,666	1,152,596	57%	193%
2.1.	Трош.произв.усл.на изради учин.	1,247.403	2,771,357	649,785	45%	192%
2.2.	Трош.трансп.услуга	453,692	797,869	180,294	57%	252%
2.3.	Трош.текућег одржавања	222,753	228,996	198,470	97%	112%
2.4.	Трош.осталих услуга	104.385	100,444	124,047	104%	84%



Графикон 6. Трошкови производних услуга

Из приказаног можемо видјети да су трошкови производних услуга у 2022. години у односу на 2020. Смањени за 43% а у односу на 2021.годину у повећању за 93%.

Табела 6. Трошкови зарада, накнада зарада и осталих личних расхода

Ред. бр.	ОПИС	2022	2020	2021	Индекс 22/20%	Индекс 22/21%
1.	Трош. зарада, накнада зарада и осталих личних расхода	3.770.926	3,516,869	3,531,395	107%	107%
1.1.	Трошкови бруто зарада	3.258.576	3,039,932	3,015,576	107%	108%
1.2.	Трош. осталих личних расхода	512.350	476,937	515,819	107%	99%

Трошкови зарада и накнада зарада су 2022/2020 повећани за 7%, а 2022/2021 исто повећани за 7%.

У 2022. години дошло је до повећања бруто зарада у односу на 2020. за 7% , док су у односу на 2021. годину бруто зараде су повећане за 8%.

Остала лична примања 2022/2020. су повећана за 7% док су 2022/21 смањена за 1% ..

Табела 7. Структура запослених

Ред. бр.	Структура запослених	2022	2020	2021
1	На бази часова рада	230	236	232
2	На крају године	226	236	228

Можемо примјетити смањење броја запослених у 2022. години у односу на 2020. на бази часова рада за 6 а 2022 у односу на 2021 смањен исто за 2 радника.

На крају године број радника 2022 је смањен у односу на 2020. за 10. док је у 2022. у односу на 2021. годину смањен за 2 радника.

Табела 8. Преглед исплаћених средстава за зараде (бруто)

Ред.бр.	Мјесец	2022. год.	2021. год.	2022/2021
1	Јануар	237.312	244,565	97
2	Фебруар	165.046	200,568	82
3	Март	317.565	274,471	115
4	Април	244.363	243,595	100
5	Мај	245.401	242,970	101
6	Јун	256.221	245,699	104
7	Јул	254.391	250,170	102
8	Август	256.068	244,572	105
9	Септембар	256.441	243,980	105
10	Октобар	260.595	242,412	107
11	Новембар	260.190	239,768	109
12	Децембар	278.448	239,106	116
	УКУПНО	3.032.042	2,911,876	104

Исплаћена средства за бруто зараде у 2022. години у односу на 2021. су већа за 120.066 КМ тј 4 %.

У овим исплатама су садржане исплате за топле оброке као и порези и доприноси на топле оброке.



Графикон 7. Упоредни графички приказ кретања средстава за зараде

Табела 9. Исплаћене плате запосленим радницима са порезима и доприносима

Ред.бр.	Врста трошка	2022. год.	2021. год.	2022/2021
1.	Нето плата	2.129.906	1,904,478	112%
2.	Порез	24.849	32,858	76%
3.	Доприноси	877.287	965,590	91%
4.	Укупно	3.032.042	2,902,926	104%

Овдје је потребно нагласити да су забиљежене исплате плата у 2022. години у односу на 2021. су веће за 12% исплате пореза мање за 24% , а доприноса такође мање за 9%. Укупно бруто исплата је већа у 2022. Години у односу на 2021. Већа за 4%.

Табела 10. Преглед просјечних нето и бруто зарада у 2022 години на бази укалкулисаних часова рада

Ред.бр.	Врста трошка	Износ 2022.	Износ 2021.	Просј.2022	Просј.2021	2022/2021
1	Нето зарада	2.119.339	1,926.276	768	680	110%
2	Бруто зарада	3.123.753	2,912.966	1,132	1.029	107%

Значи просјечне нето зараде су биле у 2022. у односу на 2021.веће за 10%, а бруто зараде веће за 7%.

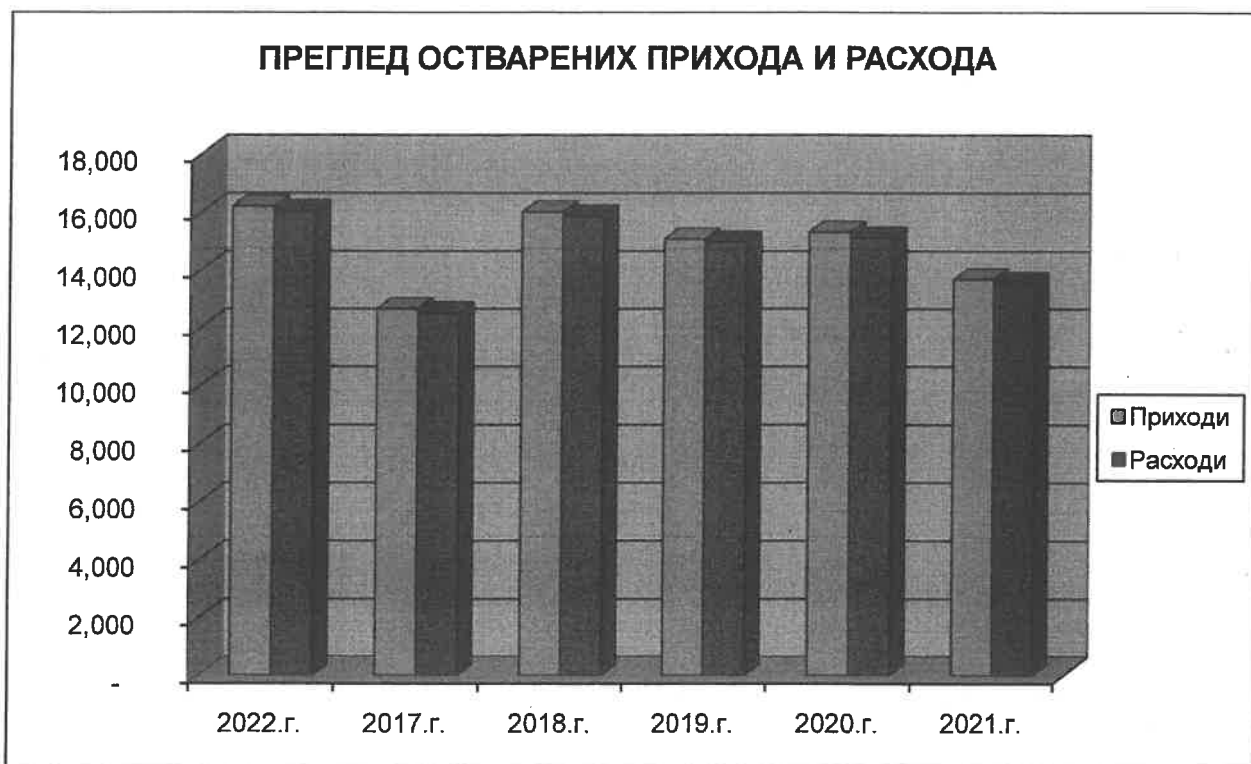
3. АНАЛИЗА РЕЗУЛТАТА ПОСЛОВАЊА

Табела 11. Резултат пословања

Ред.бр.	ОПИС ЕКОНОМСКИХ КАТЕГОРИЈА	2022. год.	2021. год.
1.	Приходи	16.191.281	13,672,355
2.	Расходи	16.033.809	13,541,554
2.1.	Трошкови материјала	7.138.788	6,303,610
2.2.	Трош.зарада накнада зар.и ост.лич.расх.	3.771.094	3,531,395
2.3.	Трошкови производних услуга	2.225.727	1,152,596
2.4.	Трошкови амортизације и резервисања	1.842.818	1,153,980
2.5.	Остали трошкови	398.995	430,028
2.6.	Финансијски.расх.	38.645	11,263
2.7.	Остали расходи	617.742	870,891
2.8.	Губитци од ускл. имовине		88,134
2.9.	Исправке грешака		357
3	Добит пре опорезивања	157.472	130,801
4	Порез на добит		0
5	Нето добит	157.472	130,801
6	Нераспоређена добит	157.472	130,801

Табела 12. Преглед остварених прихода и расхода за период 2017. – 2022. год. у 000 КМ

Ред.бр.	Назив	2022.г.	2017.г.	2018.г.	2019.г.	2020.г.	2021.г.
1.	Приходи	16.191	12,647	15,995	15,052	15,293	13,672
2.	Расходи	16.033	12,507	15,850	14,950	15,101	13,541



Графикон 8. Преглед остварених прихода и расхода

4. ОБАВЕЗЕ И ПОТРАЖИВАЊА

Табела 13. Стање обавеза на дан 31.12.2022. год.

Ред.бр.	ОПИС	Износ КМ
1	Дугорочни кредити	0
2	Дугорочни лизинг	224.129
3	Краткорочни кредити	134.477
4	Дио дугорочног кредита до 1. год.	
5	Дио дугорочног лизинга до 1. год	250.605
6	Примљени аванси	54.7025
7	Обавезе према добављачима	1.013.259
8	Обавезе за зараде и накнаде зарада	761.157
9	Друге обавезе	362.377
10	Обавезе за ПДВ	90.149
11	Остале обавезе	15.495
12	Порез на добит	
13	ПВР	868.057
14	Дугорочна резервисања	1.871.029
15	Свеукупно обавезе	5.645.436

Табела 14. Стање потраживања на дан 31.12.2022. год.

Ред.бр.	ОПИС	Износ КМ	Стање
1	Потраживања од купаца	2.461.457	
2	Исправка потр.	504.651	1.956.806
3	Потраживања за дате авансе	49.180	49.180
4	Друга кратк. потраживања	866.094	
5	Исправка вриј.кратк.потр.	346.912	519.182
6	Укупно потраживања	2.525.168	2.525.168
7	Стање готовине	3.434.244	3.434.244
8	Потр.за препл.порез на доб.и ком	16.692	16.692
9	Укупно потраживања	5.976.104	5.976.104

Табела 15. Преглед плаћених финансијских обавеза у 2022.години

НАЗИВ ОБАВЕЗЕ	Износ рате у КМ	Број	Укупно
		плаћених	плаћено у КМ
Кредит Шпаркасе банка	70.000	5	350.000
Кредит Уникредит банка	22.412	9	201.708
Кредит Адико банка	9.147,40	5	45.737
Лизинг Уникредит мерцедес С400Д	8.727,33	12	104.728
Лизинг Уникредит мерцед. Акр.кип	10.673	8	85.384
Укупно исплаћене обавезе			787.557
Набављена опрема			1.121.226
Набављена опр.из крат.кред.и лизинга			614.757
Набављена опрема из ред.средстава			506.469
Укупно наб.О.С. из редов.средстава			506.469

Из претходне табеле се види да је у 2022.години исплаћено 787.557 КМ за обавезе за кредите и лизинге док је за набављено опреме у вриједности од 1.121.226 КМ.

Од тога је исплаћено из редовних средстава 506.469 КМ а пуем кредита и лизинга 614.757 КМ

5. ИНВЕСТИЦИОНА ОПРЕМАЊА

Табела 16. Преглед дијела инвестиционих опремања из редовних средстава

Ред. бр.	НАЗИВ	ИЗНОС КМ	ПРИМЈЕДБА
1.	Грађевински објекти		
	УКУПНО:	0	
2.	Опрема		
2.1.	Камере	3,846.99	активирано
2.2.	Лаптоп	1,805.31	активирано
2.3.	Рачунар	890.00	активирано
2.4.	Камноп кипер	255,139.97	активирано
2.5.	Клима уређај кухиња	1,420.00	активирано
2.6.	ТВ ЛЕД ЛГ	889.00	активирано
2.7.	Ваљак	155,573.33	активирано
2.8.	Камере	2,881.38	активирано
2.9.	Камере	1,841.61	активирано
2.10.	Камере	1,390.41	активирано
2.11.	Клима апартман	4,320.00	активирано
2.12.	Фреза за асфалт	379,431.02	активирано
2.13.	Ледомат	1,830.00	активирано
2.14.	Клима уређај управа	2,840.00	активирано
2.15.	Мерцедес С 400Д	1,731.62	активирано
2.16.	Сњежни плуг и посипач са опремом	119,395.36	активирано
2.17.	Утоваривач Лиу Гонг	186,000.00	активирано
	УКУПНО:	1,121,226.00	

6. ПРЕГЛЕД УПРАВЉАЊА ЉУДСКИМ РЕСУРСИМА

У А.Д. «Романијапутеви» Соколац са 31.12.2022. године запослено је 227 радника, од тога:

- ВСС..... 19 радника
- ВШС..... 3 радника
- ВКВ 10 радника
- ССС..... 42 радника
- КВ..... 112 радника
- ПК 1 радника
- НК 40 радника

У 2022. години су пензионисана 5 радника.

У Друштву од укупног броја запослених радника са 31.12.2022. године, 16 жене, а 211 мушкараца.

**ПРИКАЗ ВАЖНИЈИХ ПОСЛОВНИХ ДОГАЂАЈА
ЗА ПЕРИОД ЈАНУАР-МАРТ 2023.**

-Значајнији догађаји настали у периоду од завршетка пословне 2022.. године до предаје финансијских извјештаја је редовна наплата потраживања а тиме и редовно измирење обавеза према добављачима, пореској управи за порезе и доприносе, ПДВ-у и обавезе према радницима за личне дохотке.

У периоду од завршетка пословне 2022. године па до данас није било већих догађаја.

Цијене горива су биле у благом паду а цијене сировина и материјала су остале исте или у благом порасту. Цијене наших производа су остале исте.

Напомињем да су уговори склапани према тендерима тако да нису остављене могућности за анексе.

Из тих разлога смо приморани да црпимо све постојеће резерве и да се максимално залажемо на штедњи св могућих ресурса.

-У прва три мјесеца пословне године једини посао је било зимско одржавање путева. Вршене су припреме око дробиличних постројења, бетонара и асфалтних база.

Најважније је да са нашим главним инвеститором ЈП "ПУТЕВИ РС" имамо потписане оквирне споразуме на четири године : (за област 8 08.02.2023 а област 9 11.08.2020), а тиме и потписане уговоре за 2023. годину и то:

За област 8 на износ од 5.381.450,00 ; а за област 9 на 3.409.955,00 и уговор за радове на „Рехабилитацији магистралног пута првог реда М I -115 (стара ознака) М-19 Хан Пијесак-Соколац-Подроманија од 10.08.2022. који истиче 10.08.2025. на износ од 10.679.143,00 КМ

Планирани су приходи од продаје фракција, бетона и асфалта од 4.450.000 КМ

Стратешки циљ и намјера је да се јасно усредсредимо да максимално испоштујемо захтјеве садашњих и будућих наших комитената гдје ћемо се придржавати принципа законитости, стручности и предузимати мјере како би сви наши капацитети били у што већој мјери у функцији.

Инвестирали смо у капацитет за производњу електричне енергије путем соларних електрана 1 и 2. за властите потребе као и тржиште.

Опремљени смо финансијски и кадровски.

Свакако, циљ нам је да задржимо број упуслених како би у нашем окружењу остали и даље примјер одржања и очувања радних мјеста.

Морам напоменути да за 2022. годину неће бити исплате дивиденде акционарима и да ће добитак бити распоређен у резерве.

Све ово наведено не утиче на исказано стање у 2022.. Години.

Соколац, јуна. 2023. године.

Генерални директор

